

'T MEERKOETJE

bpost
PB-PP
BELGIË(N) - BELGIQUE



DRIEMAANDELIJKS AFDELINGSTIJDSCRIFT JNM DURMELAND

juni – juli - augustus

V.U.: Elias Valenzuela Nunez, Heidestraat 28, 9200 Dendermonde

Afgiftekantoor: Gent Stationswijk, Kortrijksesteenweg 200, 9000 Gent P922841

JNM 
JE BEESTIGSTE JEUGDBEWEGING

VOorzitter voorwoord



Hey daar allerliefste Durmies!

Jullie raden het al: de zomer is in volle gang. De zon schijnt, de vogels fluiten erop los, insecten zoeven rond, en wij staan te popelen om het werkjaar af te ronden met enkele speciale activiteiten.

Er staat namelijk nog veel leuks op de planning de komende weken! Wat dacht je bijvoorbeeld van onze afsluit-uitstap naar Puyenbroeck met alle Durmies? Of ons zomerkamp met de regio? Een hele week lang vol plezier, spelletjes en misschien zelfs een kampvuur onder de sterrenhemel. Als dat geen zomergeluk is, dan weet ik het ook niet meer!

Maar ook als je niet mee op kamp gaat zal de zomer en al haar toffe momenten snel voorbij vliegen. Daarom kijken we alvast uit naar het volgende werkjaar, waarin we samen opnieuw een hele hoop plezier kunnen maken! Jullie zijn alvast allemaal officieel uitgenodigd op onze startdag op zaterdag 21 september, 2024.

Maar voor nu: trek je korte broek aan, smeer je goed in, en laten we samen deze zomer op z'n kop zetten! Ik kan al niet wachten om de zon op jullie stralende gezichtjes te zien en samen de wildste avonturen te beleven.

Geniet in tussentijd nog maar van dit splinternieuwe Meerkoetje. Tot snel durmies!

Zomerse knuffels,

Andres

ACTIVITEIT-KALENDER

| | | |
|---|---|-----------------|
| Zaterdag 29/06/2023 | PLOETEREN IN PUYENBROECK | Iedereen |
| Hey iedereen | | |
| <p>Ons werkjaar zit erop. Wat hebben we ons geamuseerd. Maar dit was het zeker en vast nog niet! We gaan ons nog 1 laatste keer amuseren om in een goede bui de vakantie in te gaan.</p> <p>Afspraak voor Ini's: we spreken af om 13u aan Hoogland Afspraak voor Piepers (of ini's die niet kunnen fietsen): om 14u aan de ingang van Puyenbroeck. De activiteit zal gedaan zijn om 17u, erna fietsen we terug met de ini's.</p> <p>Groetjes Jullie leiding</p> | | |
| Waar en wanneer: Hoogland (13u) of Puyenbroeck (14u), de activiteit is gedaan om 17u | | |
| Meebrengen: spelletjes, water, vieruurtje, al je enthousiasme | | |

KAMP DINOTOPIA

Piepkamp, 14.07.2024 14:00 tot 19.07.2024 16:00

Gegroet, jonge avonturier!

Ik hoop dat dit bericht je goed bereikt, want ik heb je hulp snel nodig! Mijn vliegtuig, de aeronauter, heeft het begeven toen ik op reis was rond de wereld. Ik ben neergestort op een eiland ergens in het midden van de oceaan, in een gebied dat nog niet in kaart is gebracht. Onbewoond, zo dacht ik, maar blijkt nu dat hier een mirakel heeft plaatsgevonden, onaangeroerd over de tijd. Je hebt al veel gereisd, avonturier, maar wat ik je nu zeg kan je alleen maar geloven als je het met je eigen ogen gezien hebt! Dinosaurussen leven nog! En sterker, ze leven hier samen als intelligente wezens met apen én mensen! Sommige dino's kunnen zelfs praten! Een echte utopie of perfecte, mooie wereld! Dinotopia noemen ze het zelf.

Maar ik heb je hulp nodig, beste avonturier. Dinotopia is in gevaar! Reis snel naar dit eiland en ik leg je alles uit! Ik kan niet wachten om je alle mooie plekken van deze wereld te laten zien.

Je kan me op deze coördinaten terugvinden: N 50° 52' 24.8", E 2° 36' 31.1"

Goede reis en zie je daar!

Dr. Alain Krant

Als je graag mee gaat met Dr. Alain Krant, treuzel niet en ga naar de website om je in te schrijven: <https://jnm.be/nl/activiteiten/kamp-dinotopia-1>

Daar staat ook al een deel van de praktische info, maar meer info zal je vinden in de convo die ieder ingeschreven lid in de brievenbus of mailbox ontvangt.

Bij andere vragen, opmerkingen, onduidelijkheden, ... kan je ons altijd contacteren. De eerste contactpersoon is de kampvoorzitter: Ronald Leyman (ronaldleyman@hotmail.com, 0456 38 91 74)

Op dezelfde locatie wordt door de regio tegelijk ook een ini-kamp georganiseerd. Geïnteresseerd in het ini-kamp? Kijk op de volgende pagina!

HET BANANASAURUSKAMP

Ini-kamp, 12.07.2024 14:00 tot 19.07.2024 16:00

Een bananasaurus, wat is dat nu weer voor exotisch schepsel? Let goed op. Dino's kennen jullie waarschijnlijk wel? En kennen jullie apen (die graag banana's eten)? Op het bananasauruskamp gooien we deze 2 fascinerende dieren door elkaar en gaan we op een grote reis: een tijdreis! En we nemen evolutie mee als onze gids.

We reizen van het nu, een tijdperk waarin gekke apen met lichtgevende schermpjes de wereld leiden, terug naar de tijd van de gigantische oerkippen (beter bekend als dino's), en wie weet nog verder! Onderweg kunnen we de gekste ontdekkingen tegenkomen, zoals gigantische luiards, mieren die voor het eerst aan landbouw doen, de allereerste varens, en zo veel meer. Het wordt in ieder geval een zotte reis, dus schrijf jullie zeker in en maak je klaar voor een avontuur vol dino's, apen en alle planten en beesten ertussen!

Wil je graag mee op dit fantastisch avontuur? Treuzel dan niet en schrijf je in op de website:

<https://jnm.be/nl/activiteiten/het-bananasauruskamp-1>

Daar vind je ook al een deel van de praktische info terug, maar de meeste praktische info zal via de convo worden gecommuniceerd, een boekje dat de leden die zich inschrijven in de brievenbus of in hun mailbox ontvangen.

Bij andere vragen, opmerkingen, onduidelijkheden, ... kan je ons altijd contacteren. De eerste contactpersoon is de kampvoorzitter: Zjef Van Eetvelde (Zjef.VanEetvelde@jnm.be, 0468 27 61 95).

Op dezelfde locatie wordt door de regio tegelijk ook een piepkamp georganiseerd. Geïnteresseerd in het piepkamp? Kijk op de vorige pagina!

4 DAGEN NSC

Afgelopen paasvakantie organiseerde de NWG naar jaarlijkse gewoonte het natuurstudiecongres en naar tweejaarlijkse gewoonte de natuurstudie cursus. Dit jaar gingen we met 3 leiders van Durmeland naar de cursus en hieronder lees je wat we daar allemaal beleefden.

MAANDAG

Na een vlotte treinreis met enkele andere JNM'ers kwamen we aan in het station van Lommel. Een fietstochtje later bereikten we ons verblijf voor de komende dagen: KSA-Chiro lokaal het Bjoske.

We legden onze spullen aan de kant en dan was het onmiddellijk tijd voor een eerste excursie naar een heide gebiedje in de omgeving.

Daar vonden we al snel enkele interessante soortjes, waaronder een gestreept lieveheersbeestje. Kleine tip, als je iets speciaals ziet, laat het niet onmiddellijk terug vrij. Niet iedereen heeft het lieveheersbeestje gezien (dankjewel Andres).

Ook vonden we heidelucifer. Of was het nu rood bekersmos? Zelfs de NWG'ers wisten het niet.

Na dit eerste avontuur konden we genieten van een heerlijke spaghetti.

In de avond gingen we dan op stap met een gids van Natuurpunt die ons rondleidde in de vloeiwedges van Lommel. Deze wedes worden 1 à 2 keer per jaar onder water gezet met een ingenieus systeem. Dit kalkrijk water komt van de Maas en zorgt voor een heel unieke biotoop.

Dit systeem werd ingevoerd in de 19^{de} eeuw voor de productie van hooi. Enkel door het gebied kunstmatig onder water te plaatsen kon men in deze zandgronden hooi produceren.

Vandaag de dag zorgt de kalk in het water voor een hoop unieke plantjes, die normaal alleen op kalkrijke grond groeien.

We beëindigden de dag met het opzetten van 3 nachtvlindervallen aan de vloeiwedges en eentje aan onze kampplaats. Dingen die we onder andere hoopten

te vangen waren: Eekhoorns, uilen, dromedarissen, tijgers, beren, ... Allemaal soorten nachtvlinders hoor.

DINSDAG

We begonnen de dag met een stevig ontbijt (naar beestjes en plantjes iken is zwaar werk hoor) en dan was het tijd voor de eerste sessies. Eerst leerde Karel ons wat we de avond ervoor gevangen hadden tijdens een sessie over nachtvlinders. Daarna was het de beurt aan Michiel om ons wat bij te leren over de belangrijkste plantenfamilies.

Met deze kennis op zak gingen we in de namiddag op plantenexcursie. We vonden onder andere de liggende vleugeltjesbloem en de naar kokos ruikende gaspeldoorn. Daarna maakten we nog een klein fietstochtje naar een ander zandplekje om IJslands mos te gaan zien, een zeer zeldzaam soortje dat daar was waargenomen.

Nog maar pas toegekomen in dit nieuw gebiedje vonden we een boszandloopkever, wederom een zeer zeldzame soort. Niet veel later werd ook het IJslands mos gevonden, onze da g kon niet meer stuk.



Geel-
kleurige
plant



Boszandloopkever (Florian Van Hecke)

Gaspeldoorn (Molly Van Mulders)

In de avond was het dan tijd voor nog een sessie. Deze keer niet van een mede JNM'er, maar van een biologe die werkt voor Natuurpunt: Annelies Jacobs. Zij kwam ons nog meer vertellen over de biodiversiteit van planten met op het einde een spannende quiz die misschien ietsjes boven ons niveau was.

WOENSDAG

Woensdagochtend was het tijd voor 3 sessies!

We begonnen met Warre (beter bekend als Warrie) die ons wat meer vertelde over bodemdiertjes. Daarna was het de beurt aan Simon, die ons vertelde in welk seizoen we op welke manier de gekste vogels kunnen spotten. Op het moment van schrijven hebben we zijn raad al goed kunnen gebruiken, want we zijn net naar de Hop gaan kijken in het Molsbroek. Tot slot was het nog de beurt aan Florian, de spinnenexpert van de NWG, om ons wat meer te vertellen over onze achtpotige vrienden.

Vervolgens was het wederom tijd voor een excursie. Deze keer gingen we op stap met een spinnenkenner en een bijenkenner van Natuurpunt.

En met succes want we zagen een hele hoop coole spinnen zoals: gerande oeverspin, prachtlynxspin, denne- en schorsrenspin en zo veel meer. Stuk voor stuk prachtige en vaak ook zeldzame beestjes.

Na deze excursie moesten we jammer genoeg afscheid nemen van Andres. De studeerplicht roept.

In de avond was het dan tijd voor de sessie zoogdieren, terwijl de congressmensen de triptraps klaarmaakten.

Na de laatste sessie was het ook snel tijd om ons bedje te zoeken, want de volgende dag gingen we mee met de dauwtocht.

DONDERDAG

Om 6u gaat het alarm af, want we vertrekken op dauwtocht. Met een vermoeide blik kropen we op onze fiets en reisden we naar het gebiedje waar we ook maandag overdag op excursie waren.

Hoewel Tijn vooral opzoek was naar beestjes in de struiken keek de rest van de groep omhoog. Er waren namelijk een hoop coole vogels te zien! We zagen onder andere 2 grote bonte spechten, enkele staartmezen en een prachtig goudhaantje. Ook vlogen er een aantal piepers (om precies te zijn boom- en graspiepers) langs, ondanks het NSC alleen voor ini's en gewone leden is.

Ondanks al deze prachtige vogels interesseerde de beestjes van Tijn ons ook wel. We draaiden ons dan ook even om met hem om naar een zotte rups te kijken en

voor we het wisten was de groep nergens meer te bespeuren. Gelukkig konden we met ons excellent oriëntatie vermogen (en misschien een beetje hulp van google maps) al snel de weg naar onze fietsen en daarmee de groep terugvinden.

Eenmaal terug op de kampplaats was het eindelijk tijd om te ontbijten en daarna volgden we onze laatste sessie, deze keer over vliegende insecten (zeer ruim dus).

Vandaag was ook de dag dat de laatste 2 Durmies huiswaarts keerden. Gelukkig konden we na de sessie wel nog even mee met de excursie. We vertrokken om 11u richting het Hageven, een prachtig natuurgebied dat zowel in België als Nederland ligt.

Hier konden we nog een paar leuke waarnemingen maken. Zo werd de struikkameleonspin voor een 2^{de} keer gevonden en zagen we ook een ware clash tussen een aantal Canadese en grauwe ganzen en 2 zwanen. Datzelfde meer zat ook vol met tafeleenden, krakeenden en natuurlijk onze prachtige meerkoet. We zagen ook 2 keer een flits passereren, wat menig vogelkenner herkent als een ijsvogel.

Op dit punt in de excursie moesten we jammer genoeg afscheid nemen van de groep, want we hadden een trein terug naar Lokeren te halen. Die trein halen werd nog heel spannend, maar gelukkig kwamen we net tegelijk aan met de trein en konden we onmiddellijk opstappen.

Dit betekende het einde van ons avontuur in Lommel. Het was echt een geweldige ervaring en zeker een aanrader voor ieder natuurfanaat. We leerden veel bij en hebben ons ongelofelijk geamuseerd. Nergens anders zie je een groep jongeren vol bewondering rond een mosje op de grond of een kever in een potje staan.



IJslands mos (Raf Vanisterbecq)



Prachtlynxspin (Florian Van Hecke)

5 INTERESSANTE EHBO WEETJES

Beste lezers, ik (Felix) moest een tekstje schrijven voor ons Meerkoetje, maar had geen inspiratie. Dus ben ik maar gewoon beginnen schrijven over iets waar ik het een en ander over weet: EHBO.

Ik wou eens iets schrijven over een interessant onderwerp: "EHBO-weetjes: waar of niet waar?". Dit zijn EHBO weetjes die de ronde doen, waarvan het onduidelijk is of ze wel kloppen of niet.

Ook andere interessante EHBO weetjes die ik tegenkwam heb ik erbij gezet. Zo leren jullie misschien iets leuks bij, en ga je misschien het verschil kunnen maken in een noodsituatie.

- 1) Bloedneus? Soms hoor je wel dat je je hoofd naar achter moet doen. Dit is NIET waar! Door je hoofd naar achteren te buigen kan het bloed in je keel lopen en daar problemen veroorzaken. Het helpt ook niet om het bloeden te stelpen.

Wat doe je dan best wel: je buigt je hoofd naar voren en knijpt je neusbrug toe. Zo druppelt het bloed gewoon naar beneden. Je kan ook wat watten in je neus steken om te stelpen.

- 2) Tand kwijt? Steek hem in melk, wordt soms gezegd. Klinkt wat gek, maar je moet een uitgevallen tand zeker niet laten uitdrogen, en liefst wil je die in een fysiologische oplossing steken (een waterige oplossing met zout). Daarom is het logisch dat melk (een waterige oplossing met veel zouten en mineralen) beter werkt dan puur kraantjeswater.

Je kan de tand ook in z'n originele plek terug te steken, in je mond dus (speeksel is ook een goede vloeistof). Maar dit wordt afgeraden, omdat het risico op inslikken veel te groot is.

- 3) Misschien nog leuk: dit zijn enkele liedjes die gepast zijn om borstcompressies op te doen. Baby shark, 10.000 luchtballonen (K3), Dancing Queen (ABBA), of Flowers (Miley Cyrus) om er maar een paar te noemen. Zo lang je tussen de 100 en 120 keer per minuut je hartcompressies toedient zit je goed. Kijk eens of je favoriete nummer binnen dat tempo valt.

Nog iets belangrijks over hartcompressies: als je er doet, doe ze dan met volle overtuiging! Niet bang zijn om ribben te breken of dergelijke. Wat zou je liever willen, dood zijn of wat gebroken ribben hebben? Wees ook niet bang zijn om iets verkeerd te doen; iets verkeerd doen is beter dan niets doen.

- 4) Nog iets om te onthouden: heeft iemand (vaak kinderen) iets giftigs gedronken? Laat het slachtoffer dan NIET overgeven! Één keer de giftige stof in je slokdarm is genoeg, een tweede keer wil je echt niet, en kan enkel maar meer schade geven.

Anderzijds, als het antigifcentrum of de hulpdiensten zeggen dat je wel mag overgeven dan mag je wel luisteren. Zij weten voor welke stoffen dit wél zou mogen.

- 5) Jullie hebben het misschien al gezien in TV series: de patient heeft geen hartslag meer, volledige flatline. Dan pakt de heroïsche arts zijn paddles en de patiënt is weer springlevend. Dit is in het echt niet zo. Een AED is uiterst belangrijk om een patiënt te reanimeren uiteraard, maar dit werkt enkel als het hart nog elektrische activiteit vertoont. Als de AED ziet dat de patient GEEN elektrische activiteit meer heeft in hun hart, zal die beslissen om geen schok te geven, dan moet je gewoon hartcompressies blijven geven.

Bonusweetje: Moest je ooit aan het verstikken zijn op je eentje, zijn er wel degelijk dingen die je kan doen. Allerbelangrijkst: **BLIJF KALM!** Dit is HET belangrijkste. Het heeft geen zin om te hyperventileren als je toch amper lucht binnenkrijgt. Wat doe je eerst: **BLIJF HOESTEN** (dit moet je ook zeker aanmoedigen als iemand anders verstikt). Je kan ook proberen













om jezelf te Heimlichen: laat jezelf vallen met je maag eerst (je maag ligt vanboven in je buik, onder je ribbenkas) op de rand van een stoel. Moest je binnen zijn: loop naar buiten, misschien passeert er net iemand die je kan helpen.

Moest je na het lezen van deze weetjes nog met vragen zitten, aarzel niet om ze mij te vragen! Ik wil gerust helpen het antwoord te zoeken. Ook dacht ik dat het wel slim was om volgende nummers erbij te zetten:

- Ben je in nood? BEL 112!!!!!!!!!!!!
- Ik heb het antigifcentrum vermeld, dit is hun nummer: 070 245 245

FRUIT TIER LIST

Iedereen heeft wel al eens nagedacht wat zijn lievelingsfruit is. Maar de meeste mensen doen dit puur op smaak. Wat als we dat nu eens over een andere boeg gooien en het doen op vlak van hoe mooi de vrucht is. Vandaar presenteren we u met trots de 'mooie fruit tierlist'. Natuurlijk heeft elk fruit recht op een reden waarom we die juist op welke plaats gezet hebben.

| | | | |
|------------|---|---|--|
| ultra knap |  |  | |
| knap |  |  | |
| mooi |  |  |  |
| meh |  |  |  |
| lelijk |  |  | |

Aardbei: Een mooie felle rode kleur, in combinatie met gele stipjes en een groene kroon.

Ananas: Goudgeel geschubd uiterlijk met een weelderige groene kroon.

Appel: Niets speciaal, soms groen, soms rood, soms beide.

Banaan: leuke vorm, kan rap bruin worden van kleur.

Drakenfruit: mooie roze buitenkant, met neongroene sprieten.

Druif: leuk contrast met de bladeren, en hangen mooi samen in tros.

Framboos: Roze kleur, individuele kleine bolletjes zorgen voor een leuke structuur.

Mandarijn: mooie glanzende maar ruwe skin, heeft vaak een mooi groen blaadje.

Mango: leuke kleuren combinatie van groen, geel en oranje.

Kiwi: bruin met haar.

Kokosnoot: Bruin met haar.

Peer: egale kleur, kan bruine plekken vertonen.

