



HET KIKKERTJE



HERFST 2019

Jaargang 40 - nummer 1 - september, oktober, november 2019-2020
Driemaandelijks nationaal tijdschrift van JNM vzw. Afgiftekantoor Gent x - P 308588
V.U. Jeugdbond voor Natuur en Milieu vzw, Kortrijksepoortstraat 192, 9000 Gent

JE BEESTIGSTE JEUGDBEWEGING

JNM

Een jeugdbeweging voor en door jongeren
Spel en plezier
Wild van natuur
Wild voor milieu
Uit verwondering en bezorgdheid
Open voor iedereen
Ongebonden
En een beetje tegendraads

LID WORDEN

Surf naar www.jnm.be/lidworden en vul het inschrijvingsformulier in. Nieuwe leden betalen maar 5 euro.

LID BLIJVEN

Surf naar www.jnm.be en meld aan. Surf dan naar "mijn gegevens" (rechts bovenaan).

- 18 euro voor piep-, ini- & gewone leden, geboren in 1994 tot en met 2012 (je krijgt ook een abonnement op Euglena of Kikker)
- 18 euro voor steunleden (je krijgt ook een abonnement op Euglena)
- 40 euro voor instellingen, bibliotheken, scholen... (je krijgt een abonnement op Euglena + Kikker)



Vlaamse
overheid

CONTACTEER ONS

Op lokaal niveau zetten honderden vrijwilligers zich in om JNM'ers van 45 afdelingen uren speelplezier te bezorgen. Vul je gemeente in bovenaan op jnm.be en je komt terecht op de contactpagina van jouw afdeling.

Op nationaal niveau wordt de werking gedragen door het hoofdbestuur. Dat zijn ongeveer 70 vrijwilligers die zich in acht werkgroepen en ploegen inzetten. Je vindt de contactgegevens van het hoofdbestuur op jnm.be/hb.

Het hoofdbestuur en de afdelingen worden ondersteund door zes personeelsleden op het nationaal secretariaat in Kortrijksepoortstraat 192 in Gent.

Heb je een administratieve vraag, mail dan info@jnm.be of bel 09 223 47 81.

WERKTEN MEE AAN DIT NUMMER:

Lay-out: Hanne Bergers

Foto cover en achterkant: Renée Lejeune
Nalezor: Eva Beyens

Inhoud: Hanne Bergers, Hannelore Siddiki, Nina Dejonghe, Kato Van Bostraeten, Jonas Bil, Thijs Himpe, Jef Hendrix, Willem Van Echelpoel, Veerle Cannoot

VOORWOORD



DOOR Nina en Hannelore

Vraag je je ooit af waarom elk magazine begint met een voorwoord? Altijd is dat eerste blad gevuld met iets over niets. Waarom verzinnen ze die iets-over-niets-dinges toch? Als ik de uitvinder van een tijdschrift was, dan schrapte ik het voorwoord. Ik zou de paginagebruiken voor gekke spelletjes of ongelooflijke weetjes. Normaal kom je die goeie boel pas later in het boekje tegen.

Nu bedacht ik me ineens, wie maakte deze stomme regel? Weet je wat? Regels van grote mensen zijn er om te breken. En dan nog het liefst stiekem. Begrijp je mijn plannetje? We doen alsof dit een serieus voorwoord is, maar eigenlijk is het een spel! De volgende tekst lijkt gewoon een raar verhaaltje. Maar als je van elk woord de eerste letter neemt, vind je een geheime boodschap!

De eerste zeiler ooit moest eveneens roeien. Iemand stapte vanaf Oostenrijk op rode bergschoenen. Iedereen joelde: 'Ja nou moet ie slepen tot een roeizeilboot uit Griekenland!' Hihi *high five*

In het volgende Kikkertje zal er een nieuw hoofd bij het voorwoord staan. Het is nog een verrassing wie, maar haar naam begint met een 'L'. Dat betekent ook dat wij als opperpieps afscheid nemen van jullie. Maar natuurlijk pas nadat we ons samen nog eens goed amuseerden op het Trollenfeest!

Knipoog,
Nina en Hannelore

JNM

JE BEESTIGSTE JEUGDBEWEGING

INHOUDSTAFEL

1

2

3

4

5

6

7

8

9

10

11

12

13

14

15

16

17

18

19

20

21

22

23

24

VOORWOORD

KNUTSELHOEK

OPTISCHE ILLUSIES

GEPIEP(T)

LEDENVOORDELEN

VERJAARDAGSKALENDER

ALLE KLEUREN VAN DE
REGENBOOG

FOTOHOEK

AANKONDIGINGEN

DE PINIRUBRIEK

JNM WINKEL

www.in



ALLE KLEUREN VAN DE REGENBOOG

De zon scheen wel duizend uren deze zomer. Man, wat waren er hete dagen bij. Na zo'n dag krijg je 's avonds soms onweer, met hevige regen. Dikke druppels, tot die zon weer door de wolken schijnt. En dan, zonder dat je er iets van hebt gemerkt, staat hij daar plots: een fantastische, heldere, reuzegrote regenboog. Een kleurrijk wonder! Om een paar minuten later weer te verdwijnen... als sneeuw voor de zon.

Ken jij ze uit het hoofd, al de kleuren van de regenboog? Nee? Nochtans zijn het altijd dezelfde kleuren. Ze staan ook altijd in dezelfde volgorde. Van buiten naar binnen zie je dat elke regenboog rood, oranje, geel, groen, blauw, indigo en violet kleurt.

Het lijkt een wonder, zo een kleurrijke boog aan de hemel. In werkelijkheid is het een spel van licht en water. Maar dan wel een wondermooi spel! :)

ENKEL ALS DE ZON SCHIJNT

Een regenboog kan je alleen maar zien als de zon schijnt. Voor ons, met onze mensenogen, lijkt het licht van die zon wit of geel. Maar in werkelijkheid bestaat zonlicht uit veel verschillende kleuren, de kleuren die wij zien in de wereld rond ons.

Als licht op iets valt, dan wordt een deel van dat licht weerkaatst. Een rode bloem zien wij als 'rood' omdat de blaadjes enkel het rode licht weerkaatsen. Alle andere lichtkleuren worden geabsorbeerd. Dat betekent dat die kleuren worden opgenomen door de bloem.

Maar dat verklaart nog niet van waar die regenboog zijn verschillende kleuren haalt... Er gebeurt nog iets met licht. Licht 'breekt'. Dat betekent dat een lichtstraal die recht door de lucht gaat, een beetje afbuigt als er plots iets in de weg staat. Zoals een regendruppel bijvoorbeeld.

Om een regenboog te maken zijn er dus twee dingen nodig: licht en water. In de natuur betekent dat: zon en regen.



Licht breekt door prisma

ZO KRIJGT LICHT KLEUR

Hoe licht 'breekt' zie je als je licht door een prisma laat schijnen. Een prisma is een glazen driehoek, zoals hiernaast op de afbeelding.

Eerst gaat de lichtstraal rechtdoor door de lucht.

Als het licht op het glas komt, 'breekt' het licht een eerste keer.

Als het licht terug van uit het glas in de lucht komt, 'breekt' het een tweede keer.

De lichtstraal wordt elke keer verder open getrokken in een waaier aan kleuren.

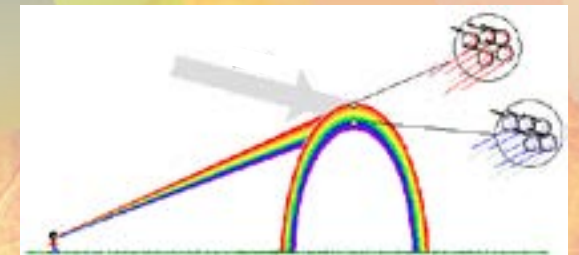
Dat komt doordat elke kleur een beetje anders 'breekt'. Elke lichtkleur buigt dus af volgens een andere hoek.

Als het regent, is elk druppeltje eigenlijk een soort mini-prisma die het licht 'breekt'. Doordat elke kleur een beetje anders breekt, zien wij de regenboog in verschillende kleuren. Van rood aan de buitenkant tot indigo helemaal binnenin.

Op de tekening hieronder zie je wat er ongeveer gebeurt als je naar een regenboog kijkt.

Het zonlicht gaat door een heleboel regendruppels. Afhankelijk van de hoek waarin je kijkt, wordt een andere kleur weerkaatst.

Aan de bovenkant van de regenboog wordt het rood licht weerkaatst, daaronder oranje, dan geel. En zo gaat het verder, tot je 'alle kleuren van de regenboog' ziet!



KNUTSELHOEK




Door: Hanne Bergers

Een accordeon tekening ziet er zo uit. Ze zijn niet zo moeilijk om te maken en zijn best grappig. Probeer het dus zeker eens zelf. Hier een stappenplan. Laat je fantasie de vrije loop en toon ons de resultaten: kikker@jnm.be!


Stap 2: Teken een figuurtje, vouw daarna open en teken de binnenkant.



Stap 3: Kleuren maar!



Stap 1: Neem een blaadje en vouw het dubbel. Daarna vouw je het nog eens om. Hoe verder je vouwt, hoe groter je binnenste deel. Als je het openvouwt, ziet het er zo uit



FOTOHOEK

Hier vind je enkele mooie foto's om nog eens terug te dromen over de kampeinzomer!



Once upon a time in the Moer valley - Kristiaan Proesmans



Het avontuur van de landpiraten - Bram Stroobandt



Super kli-ma-tastisch heldenkamp - Matthias Sierens



Koersus in Narnia - Emile Sonneveld



Guardians of the globe - Maud van de Waeter



Het geluidshuis stelt voor: boompiepkamp - Mirte Draelants

OPTISCHE ILLUSIES

Door: Nina & Hannelore



Je denkt misschien dat wat jij ziet hetzelfde is als de werkelijkheid. Maar dat is niet altijd zo! Onze hersenen hebben allerlei trucjes om ons te helpen zien. Bij optische illusies of gezichtsbedrog misleid je je brein eigenlijk een beetje :)

Deze illusie heet het Hermann-rooster. Zie je de witte stipjes soms zwart worden? Dit is omdat de ontvangers in je oog, die voor de witte kleur dienen, blokkeren door al het zwart.

Wat zie je in deze tekening? Niet verder lezen! Hier komt het antwoord! Zie je eerst de saxofoon-speler of eerst het hoofd van een vrouw?



Heb je al eens gehoord van de blinde vlek? Er is een klein plaatsje in je oog dat geen licht kan waarnemen. Op die plek zijn we allemaal blind. Wil je die blinde vlek vinden? Doe een oog dicht, kijk met je andere oog naar het bolletje. Blijf naar het bolletje staren en houd het blad verder of dichterbij je oog. Op een bepaald moment zal het kruisje verdwijnen! Maar niet naar het kruisje kijken, dan komt het terug!



De last van langkous - Jonas Bil



Avatar en de bonenstaak - Jeroen Demaeght



Wonder water kamp - Nette Deceukelier



Het geluidshuis stelt voor: graspiepkamp - Hanne Bergers

GEPIEP(T)

Dit is een pagina die gevuld wordt door jullie! Stuur een tekening, brief, knutselwerk, gedicht, mop, vraag, een wens... naar de JNM en dan komt dat hier! Alles is toegelaten!

via mail: kikker@jnm.be

via post:

JNM kikkertje/Gepiep(t)
Kortrijksepoortstraat 192
9000 Gent

LEVEN IN 2174, DOOD IN 2175 EEN KAMPVERSLAG VAN PIEPER ARTHUR GOUBIN



Het was een heel leuk, tof kamp met activiteiten en leuke leiding: Charlotte, Alvar, Linde, Kato, Isha, Iris, Antoon, Ruth, Nell. Bij de activiteiten was een dropping en dat vond ik een van de leukste activiteiten. We werden gedropt in het domein De Paling Beek.

Tijdens de dropping moesten we een gouden beker zoeken. (Mijn groep was gewonnen). We hebben Linde en Antoon laten trouwen op bonte avond. (Ze hadden wel ruzie om een ijsje maar boeit niet). Er was geen douche of bad dus we zijn naar de kidiwash geweest. Nu vraag je je af wat is de kidiwash? Je neemt een handdoek en doet je zwembroek aan, en laat je wassen door de leiding :-). Nu wat informatie over de tenten. Er waren 2 (heel) kleine tenten. Mijn tent stond rechts (en dat was de leukste tent). Ik sliep naast mijn vriend. Het thema was tijdreizen. De eerste ochtend moesten we geblinddoekt in de teletijd-machine. En de shelter is ook ingestort.




LEDENVOORDELEN

Als lid krijg je, jawel, een ledenkaart! WOW cool, wat een mooie kaart!
Nu kan je tonen dat je een trots lid bent van de JNM.

Maar je kan deze kaart ook echt gebruiken. Dat heet dan ledenvoordelen.
Zo krijg je korting in de JNM-winkel, maar ook in een aantal andere winkels.
Welk voordeel je als JNM'er krijgt in welke winkel kan je vinden op...
www.jnm.be/ledenvoordeel



Met je JNM-lidkaart krijg je korting bij...



Week van het Bos: van 13 tot 20 oktober

De week van het bos staat, zoals de naam al zegt, helemaal in het teken van het bos. Dit jaar is het thema de fabeltjeskrant. Een programma over dieren die in het bos leven. Ga jij ook op zoek naar dieren in het bos?



Dag van de Jeugdbeweging: 18 oktober

Hét moment om met je JNM-textiel naar school te gaan en te tonen wie je bent :)
Wie weet doet jouw afdeling ook wel iets rond deze dag.



Dag van de trage weg: 19-20 oktober

Aleja, eigenlijk weekend van de trage wegen. Dit weekend draait alles rond trage weggebruikers zoals wandelaars, fietsers, steppers, ruiters... Het moment dus voor een wandelingetje.



Halloween: 31 oktober

Lekker griezelen tijdens halloween. En hét moment om je eens met vleermuizen en pompoenen bezig te houden ;)




Ezelsbruggetjes zijn handig om dingen te onthouden.

Als je nog eens langs dit groene blad met rode vlekjes wandelt, kan je het verhaal vertellen van Arin de ridder. Deze ridder had een tornooi gewonnen en liep blij terug naar huis. Arin merkte daardoor niet dat er een wonde nog sterk aan het bloeden was. Het bloed drupte en drupte op de lange groene bladen. Als eerbetoon kan je op de **Ridderzuring** nog steeds rode vlekjes vinden.



VERJAARDAGSKALENDER

Gelukkige verjaardag aan alle piepers die jarig zijn in september, oktober, november en december!!



PINIRUBRIEK

STAPPENPLAN: HOE WORD JE INI?



DOOR: Thijs Himpe, Jonas Bil,
KATO Van Bostraeten

Ini zijn is niet eenvoudig. Ini worden is zo mogelijk nog moeilijker. Daarom krijgen jullie van jullie hoogst-persoonlijke piepploeg een stappenplan mee. Graag gedaan.

Stap 1:

Het woord 'het' wordt in de ini-wereld niet gebruikt. Als je er echt bij wil horen, spreek en schrijf dan in zinnen zonder de woord "het".

Stap 2:

Smeer je eigen boterhammen. Als pieper heb je een luizenleventje. Je mama/papa/oma/begeleiding smeert je boterhammen zonder klagen. Ini's zijn stoer. Ini's smeren hun eigen boterhammen. Met een dikke laag choco. Hmmmmm.

Stap 3:

Wees lui. Ini's zijn van nature luie wezens. Ze liggen op de grond, luisteren muziek en maken elkaars huiswerk. Dat is namelijk cool. Wie graag een ini wil worden, kan alvast beginnen oefenen.

Stap 4:

Doe je ini-instuif. Een echte ini deed zijn instuif. Ga daarom naar het Trollenfeest. We zien je graag verschijnen!

Proficiat. Nu ben je een echte ini! Spannend!

**VRAAG HET
AAN EEN INI**



Vraag: "Ik ben de enige van mijn jaar. Wat als ik er niet bij hoor?"

Antwoord: "Maak gewoon nieuwe vrienden! We zijn toch allemaal JNM'ers!"

In je laatste jaar als pieper ben je ook een pini! Dat wil zeggen dat je soms al eens mee kan op iniactiviteiten. Ahja volgend jaar ben je namelijk een ini en dan kan je al eens zien hoe dat is.

Je kan (ook als je nog geen pini bent) ook vragen stellen aan ini's. Zij geven een antwoord en dan komt dat hier! Heb jij ook een vraag?

Via deze link: tinyurl.com/y7sopjd7 of via de coole QR-code onderaan!

Vraag: "Mijn broer is al een ini dus volgend jaar zijn we samen ini. Wat moet ik doen?"

Antwoord: "Gewoon samen genieten, das familie. Geef elkaar desnoods wat ruimte.

Als het echt ni gaat, ga gewoon op een ander kamp mee eehh."

Vraag: "Hoe cool is een inikamp?"


Antwoord: "Veel cooler dan een piepkamp man, das chillen met de matties."

Vraag: "Moogt ge als ini wel in bomen klimmen?"

Antwoord: "Ge moet da gewoon doen ;)"



JNM WINKEL



www.jnm.be



DOOR: Willem van Echelpoel
ONZE WInkelman van dienst



JNM STARTDAGEN

Is het voor je kleerkast misschien ook eens tijd voor een frisse start?
Bekijk ons aanbod en bestel online: www.jnm.be/winkel

Liever in het echt passen? Gent is the place to be!
De enige JNM Winkel met t-shirts en truien in alle maten en kleuren.



JNM WINKEL
KORTRIJKSEPOORTSTRAAT 192
9000 GENT

WWW.JNM.BE/WINKEL



**JEUGD
BOND
NATUUR
EN MILIEU**



JNM
JE GELIEFDESTE JEUGDBEWEGING

**JNM WINKEL
KORTRIJKSEPOORTSTRAAT 192
9000 GENT**

**DINSDAG TOT VRIJDAG
OPEN VAN 14U TOT 18U**

**EERSTE ZATERDAG VAN DE MAAND
OPEN VAN 10U TOT 18U**