



# HET KIKKERTJE



**JE BEESTIGSTE JEUGDBEWEGING**

**WINTER 2018**

Jaargang 39- nummer 2 - december, januari, februari 2018-2019  
Driemaandelijks nationaal tijdschrift van JNM vzw. Afgiftekantoor Gent x - P 308588  
V.U. Jeugbond voor Natuur en Milieu vzw  
Kortrijksepoortstraat 192, 9000 Gent

## JNM

Een jeugdbeweging  
voor en door jongeren  
Spel en plezier  
Wild van natuur  
Wild voor milieu  
Uit verwondering en bezorgdheid  
Open voor iedereen  
Ongebonden  
En een beetje tegendraads

### LID WORDEN

Surf naar [www.jnm.be/lidworden](http://www.jnm.be/lidworden)  
en vul het inschrijvingsformulier in.  
Nieuwe leden betalen maar 5 euro.

### LID BLIJVEN

Surf naar [www.jnm.be](http://www.jnm.be) en meld aan.  
Surf dan naar "mijn gegevens"  
(rechts bovenaan).

- 18 euro voor piep-, ini- & gewone leden, geboren in 1992 tot en met 2010 (je krijgt ook een abonnement op Euglena of Kikker)
- 18 euro of 40 euro voor steunleden, geboren in 1991 of vroeger (je krijgt ook een abonnement op Euglena)
- 40 euro voor instellingen, bibliotheken, scholen... (je krijgt een abonnement op Euglena + Kikker)



Vlaamse  
overheid

JNM

JE BEESTIGSTE JEUGDBEWEGING

### CONTACTEER ONS

Op lokaal niveau zetten honderden vrijwilligers zich in om JNM'ers van 45 afdelingen uren speelplezier te bezorgen. Vul je gemeente in bovenaan op [jnm.be](http://jnm.be) en je komt terecht op de contactpagina van jouw afdeling.

Op nationaal niveau wordt de werking gedragen door het hoofdbestuur. Dat zijn ongeveer 70 vrijwilligers die zich in acht werkgroepen en ploegen inzetten. Je vindt de contactgegevens van het hoofdbestuur op [jnm.be/hb](http://jnm.be/hb).

Het hoofdbestuur en de afdelingen worden ondersteund door zes personeelsleden op het nationaal secretariaat in Kortrijksepoortstraat 192 in Gent.

Heb je een administratieve vraag, mail dan [info@jnm.be](mailto:info@jnm.be) of bel 09 223 47 81.

### WERKTEN MEE AAN DIT NUMMER:

Lay-out: Hanne Bergers

Foto cover: Maud Van de Waeter  
Nalezor: Eva Beyens

Artikels: Hanne Bergers, Hannelore Siddiki, Nina Dejonghe, Dries Van der Heyden, Sara Beernaert, Kato Van Bostraeten, Yolan Bosteels, Eva Beyens, Emma De Backer, Willem Van Echelpoel

Met dank aan Bavo Josephy voor een groot deel van de afbeeldingen en foto's.

# VOORWOORD



DOOR Hannelore en Nina

Hey allemaal!

Ik wil jullie een verhaaltje vertellen. Ooit, lang geleden, toen de dieren nog konden praten... Ooh nee! De dieren konden nooit praten. Maar jullie weten wat ik bedoel.

In die tijd was ik, Ninalore, ook een kleine pieper. En tijdens de zomervakantie ontmoette ik mijn beste vriend! Lotte en ik gingen samen op JNM-kamp en beleefden geweldige avonturen: we klommen samen tot in de toppen van de bomen en bleven stiekem de hele nacht wakker in de tent.









Maar toen was het beestige kamp gedaan. We gaven elkaar dikke knuffels, want we zouden elkaar lang niet meer zien. Thuis treurde ik en ik telde af tot de volgende kampenzomer, maar die leek zo oneindig ver weg...

Op een dag lag er een brief in de brievenbus met een mooie tekening bij, van Lotte voor mij. Niet veel later ging ik naar een grote JNM-activiteit met alle piepers van de regio. Ja, je raadt het al! Lotte was er ook. Wat een leuke verrassing. Op de regionale piepdag was er ook een leiding met een hele lange snuit en mijn verhaaltje is uit.

Laat de winter en de sneeuw nu maar komen, want ik wil een sneeuwpop om mee te spelen wanneer er geen JNM is.

Liefs  
Nina en Hannelore, jullie opperpieps

# INHOUDSTAFEL

	1	
	2	
	3	<b>SINT  KLIMAATMARS</b>
<b>VOORWOORD</b>	4	
	5	
<b>MOPPENHOEKJE</b>	6	
	7	
	8	
<b>OH DENNENBOOM</b>	9	<b>SPELLETJESHOEK</b>
	10	
	11	
<b>DE KNAPPE KIEVIT</b>	12	<b>GEPIEP(T)</b>
	13	
<b>BOUW EENS EEN TAKKENWAL</b>	14	
	15	
	16	<b>VERJAARDAGSKALENDER</b>
	17	
<b>DIERVRIENDELIJKE CHOCOMOUSE</b>	18	
	19	<b>AANKONDIGINGEN</b>
	20	
	21	
	22	<b>INM WINKEL</b>   <a href="http://www.inm.nl">www.inm.nl</a>
	23	
	24	

# MOPPENHOEK



MOPJES van Titus  
OPGETEKEND door Nina Dejonghe

Er zijn 100 bakstenen in een vliegtuig.  
1 valt er uit, hoeveel zitten er nog in?  
Euh 99?  
Klopt!

De leeuw geeft een feest, wie is er niet?  
Het nijlpaard!  
Ja, want die zit nog in de koelkast.

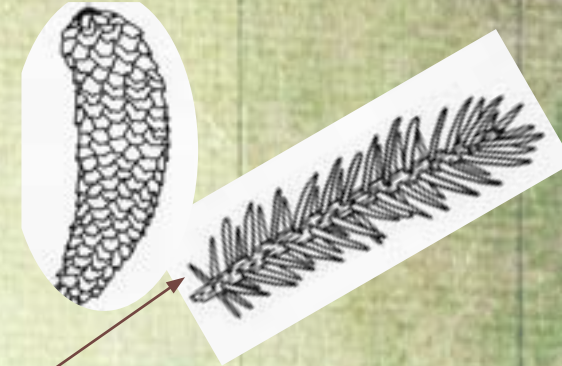
Uhm, hoe steek je een giraf in de koelkast?  
Euhm dat past er niet in?  
Deurtje open, giraf erin, deurtje dicht.

Dus er is een grote rivier en er is een meisje, dat probeert die over te steken, ze kan er over zwemmen, hoe komt dat?  
Uhm geen idee!  
De krokodillen zijn naar het feest van de leeuw.  
Maar op het einde gaat ze toch dood!  
Hoe komt dat?  
Uhm er zijn ook haaien?  
Een steentje, omdat er een steentje op zijn, haar hoofd valt!  
Wahahaha

Hoe steek je een nijlpaard in de koelkast?  
Uhm deurtje open, nijlpaard erin, deurtje dicht?  
Deurtje open, giraf eruit, nijlpaard erin, deurtje dicht.  
Ahhh

# OH DENNENBOOM, OH DENNENBOOM

DOOR: Sara Beernaert



Oh dennenboom, oh dennenboom...

De fijnspar heeft ook korte naalden, maar deze staan rondom de hele tak en zijn helemaal groen, de hele winter lang. De vrucht hangt naar beneden.

Maar ben je wel zeker dat die mooie grote kerstboom een dennenboom is?

De grove den heeft heel erg lange, ronde naalden, die telkens per twee op een kort takje staan. De vrucht lijkt een beetje op een peer, of een appel misschien. Daarom noemen we ze ook dennenappels!

Wist je dat?  
Sparren worden gebruikt als kerstbomen omdat ze hun naalden niet verliezen in de winter. Sommige fijnsparren houden hun naalden voor wel zeven jaar!

Deze staat vast niet in je huiskamer met slingers en lampjes. Kerstbomen zijn eigenlijk vooral sparren!



De zilverspar heeft een heleboel korte dikke naalden, die naast elkaar op de tak staan. De onderkant van de naald is wit, maar soms ziet het eruit alsof deze boom zilveren naalden heeft! De vrucht staat rechtop op de takken.

Wist je dat?  
De oudste boom ter wereld is een fijnspar die in Zweden staat. Hij is meer dan 9500 jaar oud!



# SINT KLIMAATMARS



DOOR: Sinterklaas

Dag liefste piepers,

Er moet mij toch iets van het hart. Soms leef ik een beetje afgezonderd in Spanje. Elk jaar wanneer alle cadeautjes zijn uitgedeeld, keer ik terug naar dat verre land en val ik in een diepe zomerslaap. Ik weet dus niet altijd wat er gebeurt in de wereld. Toen ik hier een paar weken geleden toekwam, hoorde ik ineens iets over een zogenaamde klimaatop. Een soort van bijeenkomst van allemaal hoge pieten (nee, niet die van mij) uit landen van over heel de wereld. Ze hebben het dan over het klimaat. Over hoe ze minder gaan vervuilen.

En hoe ze een beter milieu willen. Maar wacht eens... Dat kwam me wel bekend voor! Was dat niet vorig jaar ook al? En het jaar ervoor ook?!

Die pieten vallen gewoon in herhaling! Ik ben bijna een jaar weggeweest en er is maar weinig veranderd. Op mijn lange weg naar hier zie ik bomen die worden omgehakt, vissen die plastic eten, fabrieken waar vuile rook uitkomt...

Hoe kan dat nu? Dat zijn toch ook mensen die vroeger in de natuur hebben rondgelopen en gestoeid? Of niet? Hoe kunnen zij nu die wondermooie natuur zo kapot maken?

Ik keer sip terug naar mijn zeilboot (mijn stoomboot heb ik enkele jaren geleden verkocht, ik vond dat hij te hard stonk). Ik voel me een beetje moedeloos. Maar plots gaat er een lichtje branden in mijn oude hoofd. Was er niet zo'n groepje dappere jonge mensen die daar iets aan probeerde te doen? Het is een beetje vaag allemaal, ik probeer nog

verder in mijn geheugen te graven... Hoe heten ze nu ook alweer? Het was iets met een J en een M... De Jodelende Naaktlopers met Mattetaartjes? De jantjes van Noedels en Mosterd? De Jeugdbond voor Natuur en Milieu! Dat was het! Dat zijn die knappe koppen, die avonturiers met hun groot hart voor natuur! Ik voel de moed terug uit mijn schoenen rijzen. En ze zijn niet alleen!

Wist je dat ze met duizenden anderen op 2 december op straat komen in de hoofdstad? Ze groeien elke dag in aantal en hun stem klinkt steeds luider en luider. Als het van hen afhangt, mogen die pieten op die klimaatop wel eens een tandje bijsteken voor het milieu en de natuur! Wat ben ik blij dat jullie, JNM'ers, bestaan! Onze natuur is veel te kostbaar om zomaar kapot te laten gaan. En al dat piekeren is trouwens ook niet zo goed voor mijn hart.

Dus, liefste kindjes, ik weet dat jullie altijd vanalles aan mij vragen, maar mag ik nu ook eens iets aan jullie vragen? Speel buiten! Ga de wonderbaarlijke natuur ontdekken! En vertel aan iedereen die het maar horen wil hoe geweldig dat is. Dat is het grootste cadeau dat wij aan de natuur kunnen geven.

Kusjes,  
Sinterklaas

**Ezelsbruggetjes** zijn handig om dingen te onthouden. Hier een leuk rijmpje dat je kan gebruiken tijdens het vogelspotten:

*Het is zwart met een witte snoet,  
Het is een meerkoet!*



# SPELLETJESHOEK

Hieronder staat een vraag. Afhankelijk van je keuze moet je de vakjes op een bepaalde manier invullen. Elk vakje heeft een nummer, maar is door lijnen verdeeld in 4 driehoeken, één boven, onder, links en rechts.

Kan jij ontdekken welk dier (in blokjes) tevoorschijn komt?



DOOR: Hanne Bergers

**Welke dieren houden een winterslaap?**

- A) egel, eekhoorn, beer, vos
- B) eekhoorn, vleermuizen, paling, ree
- C) vleermuizen, egel, slaapmuizen, hommelm

(oplossing onderaan aankondigingen)

**Oplossing A:**

**Kleur bruin:** 2 onder en rechts, 3 links en onder, 7 rechts, 8 volledig, 9 links, 12 boven, rechts en onder, 13 volledig, 14 volledig, 15 links, boven en onder, 17 rechts, 19 rechts

**Kleur zwart:** 17 onder, 22 boven en links, 19 rechts en onder, 25 boven en links

**Kleur rood:** 3 boven, 15 rechts, 20 boven, rechts en onder

**Oplossing B:**

**Kleur lichtblauw:** 8 onder en rechts, 9 links en onder, 13 volledig, 14 links, 12 rechts,

18 boven en rechts, 19 links en boven

**Kleur donkerblauw:** 12 rechts en onder, 17 rechts, 18, links en onder, 19 onder en

rechts, 23 boven en rechts, 24 boven en links


**Kleur grijs:** 3 onder en rechts, 4 rechts en onder, 7 rechts, 10 links, 12 boven, 22 volledig, 25 volledig

**Oplossing C:**


**Kleur oranje:** 1 rechts en onder, 2 links en onder, 3 rechts, 4 rechts, 6 boven en rechts, 7 links en onder, 9 boven, links en rechts, 10 links en onder, 12 volledig, 13 volledig, 15 links, 17 links, rechts en boven, 19 boven, rechts en onder

**Kleur wit-grijs:** 2 boven en rechts, 9 onder, 14 volledig, 18 links en rechts

**Kleur zwart:** 21 boven, 22 rechts, 24 boven 25 links



Hieronder kan je een eigen blokcreatie maken. Veel plezier!



## RAADSELTJES

Ik heb een hoofd maar ik praat niet. Ik heb vier poten maar ik loop niet. Wat ben ik?

Wanneer je mijn naam roept, ben ik verdwenen

Wat gaat de hele wereld rond maar blijft altijd in een hoekje ?

Het is wel in een jaar maar niet in een eeuw. Steeds in een maand maar nooit in een week. Wel in een dag maar niet in een uur. Wat is dat?

(oplossing onderaan aankondigingen)

# DE KNAPPE KIEVIT



DOOR: Yolán Bosteels



*Beste piepers,  
ik ga jullie vandaag vertellen over een heel  
interessant beestje. Een beestje dat som-  
migen onder jullie misschien wel kennen.  
Een beestje dat het niet zo gemakkelijk  
heeft...  
Ik heb het over de kievit.*

## KNAPPE JONGENS

De kievit is makkelijk te herkennen aan zijn grote kuif en zwart-wit verenkleed. Met die kuif versiert hij vrouwtjes. Vrouwelijke kieviten hebben dan ook een kortere kuif. De kievit is een echte charmeur. Hij verzorgt niet alleen zijn uiterlijk, ook zijn gedrag is zeer opmerkelijk. Mannetjes doen namelijk opvallende zangvluchten om vrouwtjes te versieren. Hij draait dan voortdurend van zijn ene naar zijn andere zijde. Daardoor kunnen de vrouwtjes de mooie zwart-witte onderkant van zijn vleugels vanuit alle hoeken bewonderen. Bij deze beweging maken zijn vleugels een opvallend ritmisch geluid.

Je zou het kunnen vergelijken met een tapdanser die bij elke pas weer geluid maakt.

## ETENSTIJD

Kieviten kunnen niet altijd met hun charmes bezig zijn. Ze moeten natuurlijk ook nog eten. Deze knappe vogels vangen vooral wormen. Ook insecten en resten van geogst graan of maïs zijn mooi meegenomen.

Daar zit hem nu het probleem. De landbouw wordt steeds intensiever. Intensieve landbouw probeert zoveel mogelijk voedsel op zo weinig mogelijk plek te produceren. Daarvoor zetten boeren grote velden vol met één gewas. Ze proberen alle insecten, wormen, en andere beestjes die hun gewassen opeten te vergiften. En dat lukt hen bijzonder goed.

Daardoor komen veel akkervogels zoals de kievit in de problemen. Ze vinden steeds minder voedsel. Hun nesten worden weggemaaid door de boeren die ook de wormen vergiften door de pesticiden die ze op hun veld spuiten.

## BIO

Minder intensieve landbouw kan dus een oplossing zijn. We kunnen meer soorten planten kweken op dezelfde plaats. En minder erge pesticiden gebruiken. Dit is al zo bij bio-eten. Je kan het gewoon vinden in de supermarkt. Het kost wel een beetje meer. Vraag je ouders zeker om bio te kopen als je eens meegaat naar de supermarkt. Zo hebben de kieviten weer iets te eten!



Foto: Leo Janssen

# BOUW EENS EEN TAKKENWAL

TEKST en illustraties:  
Dries Van der Heyden



Ben jij zo een van die piepers die heel graag in de tuin of in de natuur werkt? Droom je nog steeds van die grote hooibergen in de zomer? Geen nood, ook in de herfst en de winter kan je de handen uit de mouwen steken! Bijvoorbeeld door boompjes te planten of een takkenwal aan te leggen. Een takkenwadde? Een takkenwal!

Een takkenwal maak je met gevallen of gesnoeide takken. Eerst maak je twee rijen met palen die elk een halve tot één meter van elkaar staan. Het is belangrijk dat ze diep genoeg in de grond zitten. De takken leg je in de lengte tussen de palen. Wissel steeds af: eerst een tak met zijn dikste uiteinde aan het begin, dan een tak met zijn dikste uiteinde aan het einde van de takkenwal. Zo krijg je een mooi resultaat. Het is heel simpel! Takkenwallen zijn ideaal voor veel zangvogels, egels, zwammen...



Als je het iets kunstzinniger wil maken, kan je de takken ook vlechten. Dan heb je maar één rij palen nodig. Het vlechten gaat makkelijker met buigzame taken zoals van een wilg of hazelaar. Hiervoor knip je er wel best alle zijtakjes af.

Wil je dat de takkenwal of vlechtwand lang blijft staan? Dan gebruik je voor de palen best hout dat vanzelf niet snel rot. Tamme kastanje en eik bijvoorbeeld. Die zijn een stuk beter dan palen die behandeld zijn met chemische stoffen. Na een paar jaar zal je ook de takken in de wal eens moeten bijvullen. Veel plezier ermee, de natuur zal je dankbaar zijn!





# DIERVRIENDELIJKE CHOCOMOUSE MAKEN

## Dit heb je nodig voor 4 porties:

150 gram chocolade  
het sap van bij 1 blik kikkererwten  
citroensap  
100 gram suiker  
een keukenrobot of handmixer of een  
superheld met een hele sterke arm en  
een klopper  
zin in chocomousse!



DOOR: Eva Beyens

## Zo maak je het:

Neem om te beginnen het sap van bij de kikkererwten. Dit magische vocht heet aqua faba. Doe er wat suiker en een heel klein beetje citroensap bij. Als je deze mengeling genoeg opklopt, wordt die stijf. Hier is een keukenrobot of elektrische handmixer goed voor. Maar als je een superheld met een supersterke arm vindt, lukt het hem met een normale klopper vast ook.

Terwijl de keukenrobot of de superheld aan het kloppen is, kan je de chocolade smelten. Dat kan door water in een kookpot te koken, en daar een kleiner potje met de chocolade in te zetten. Deze techniek heet 'au bain marie'.

Na lang kloppen, wordt de aqua faba een stijf en wit schuim. Het lijkt dan een beetje op sneeuw. Hoe steviger, hoe beter. Je kan testen of het hard genoeg is door de kom met het schuim omgekeerd boven je hoofd te houden. Als het stevig genoeg is, zal het niet vallen!

## BESTAAT ER DAN OOK DIER- ONVRIENDELIJKE CHOCOMOUSSE?

De meeste mensen maken chocomousse met room en eieren. Die komen van koeien en kippen. Zij krijgen niet altijd genoeg ruimte waardoor ze elkaar per ongeluk pijn doen, of mogen niet altijd naar buiten wanneer ze dat willen. Door alleen ingrediënten te gebruiken die van planten komen, steun je het lijden van dieren niet.

Na een dikke tien minuten kloppen met de keukenrobot of handmixer mag je de chocolade erbij gieten. Als je een superheld gebruikt, wacht je best tot zijn arm helemaal moe is. Meng de chocolade voorzichtig door het schuim met een lepel. Het kan zijn dat het schuim hierdoor wat inzakt. Als je niet wil dat dat gebeurt, blijf je de chocolade door het schuim kloppen. Wanneer de chocolade afkoelt en stolt, wordt de chocomousse weer steviger.

## Smakelijk!

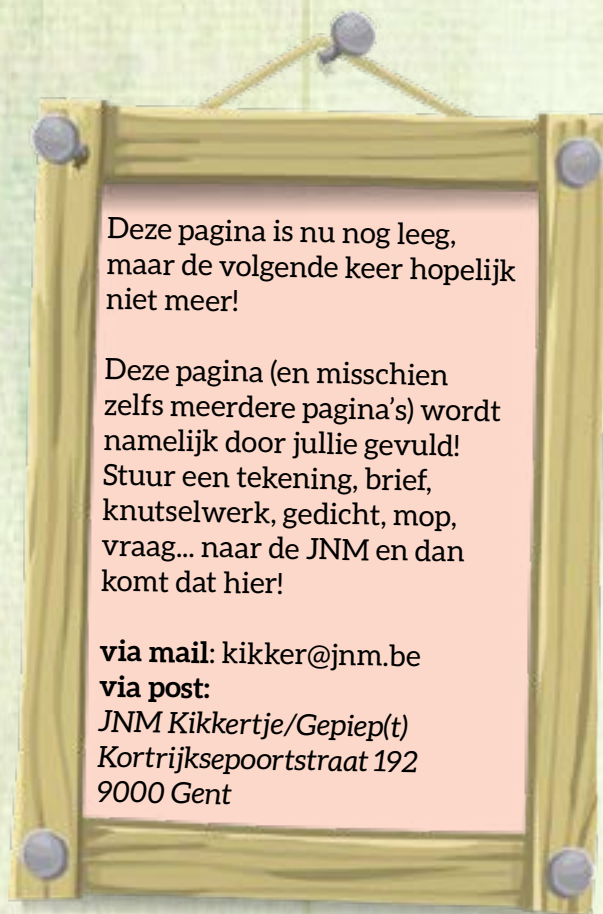
## WAT MET DE KIKKERERWTEN?

Als alles goed loopt, heb je op het einde nog de kikkererwten uit blik over. Deze zijn heerlijk als je ze bakt in de pan met veel kruiden! Of je kan ze mixen met citroensap, look en andere kruiden om er hummus van te maken. Ideaal voor op de boterham!

# GEPIEP(T)



Waauw, een pagina  
helemaal door jullie!



Deze pagina is nu nog leeg,  
maar de volgende keer hopelijk  
niet meer!

Deze pagina (en misschien  
zelfs meerdere pagina's) wordt  
namelijk door jullie gevuld!  
Stuur een tekening, brief,  
knutselwerk, gedicht, mop,  
vraag... naar de JNM en dan  
komt dat hier!

**via mail:** [kikker@jnm.be](mailto:kikker@jnm.be)

**via post:**

JNM Kikkertje/Gepiep(t)  
Kortrijksepoortstraat 192  
9000 Gent

# VERJAARDAGSKALENDER

Gelukkige verjaardag aan alle piepers die jarig zijn in december,  
januari, februari en maart!



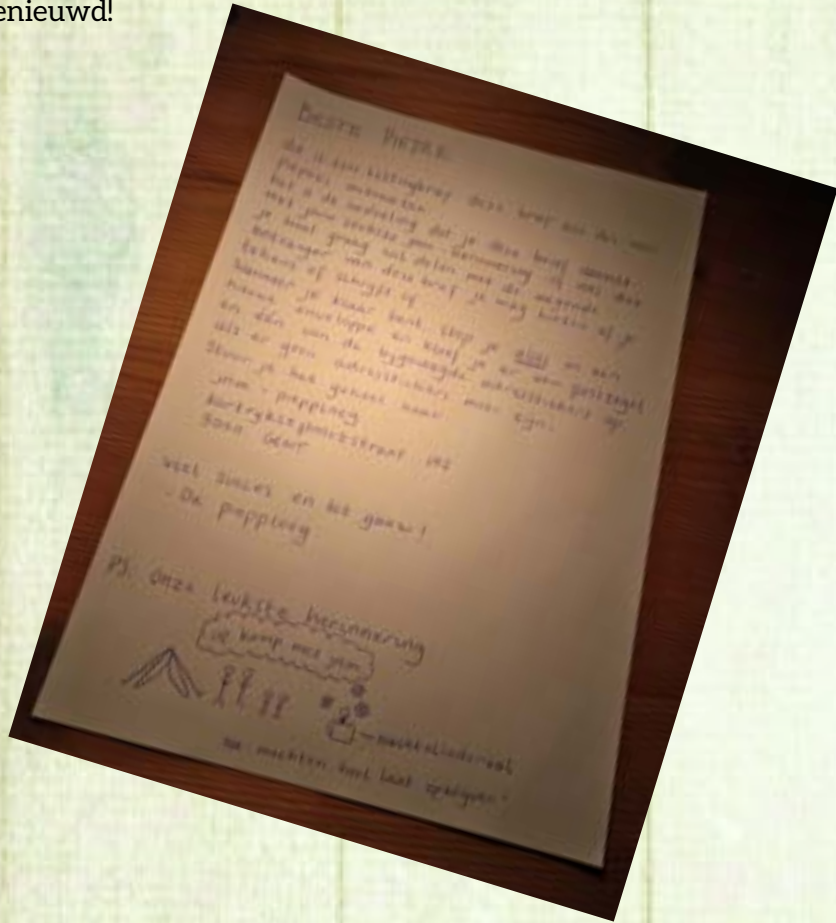
# AANKONDIGINGEN

## Lieve piepers

Wij, de piepploeg van JNM Nationaal, houden van experimentjes. Dit jaar hebben we 66 brieven gestuurd. Het is de bedoeling dat deze 66 brieven ook terug bij ons terechtkomen, maar dat ze eerst even op reis gaan. Zo zou elke pieper wel eens een brief van een andere pieper kunnen krijgen. Cool he!?! Wanneer je dus zo'n brief in je bus krijgt, volg je best de aanwijzingen die op die brief staan. Als er toch nog iets onduidelijk is, vraag je even aan mama/papa/... om een mailtje te sturen naar [jolotanker@jnm.be](mailto:jolotanker@jnm.be).

Wij zijn alvast heel benieuwd!  
Succes en tot schrijfs,

De piepploeg



## Pini? WaIsDadde?

In je laatste jaar als pieper ben je ook een pini! Dat wil zeggen dat je soms al eens mee kan op ini-activiteiten. Ahja, volgend jaar ben je namelijk een ini en dan kan je al eens zien hoe dat is. Vind je die ini's soms toch nog een beetje raar dan kan je vanaf nu vragen aan hen stellen!

Via deze link: [tinyurl.com/y7sopjd7](https://tinyurl.com/y7sopjd7) of via deze coole QR-code:



Wij zorgen ervoor dat jouw vraag bij een ini terechtkomt en dan in het kikkertje beland!

## Antwoorden van de spelletjeshoek op pagina 10-11

1: een tafel, 2: stilte, 3: een postzegel, 4: de letter a

### Raadsels


Waarvoor ze ook moeilijker te vinden zijn door roofdieren. Dieren in een winterslaap maken geen geluiden, bewegingen en lichaamsgeur vinden. moeillijk om in te koude temperaturen te overleven, bovendien is er weinig eten te Wist je dat de winterslaap een manier is om te overleven. Voor veel dieren is het

Daarmee is antwoord C het juiste antwoord!  
Een eekhoorn, vos en ree houden geen winterslaap.  
en hommels.

Dieren die een winterslaap houden: egel, beer, vleermuisen, paling, slaapmuisen

Welke dieren houden een winterslaap?

# JNM WINKEL



www.jnm.be



DOOR: Willem van Echelpoel  
ONZE Winkelman van dienst



## WINKELPAKKETTEN

--> Altijd aan 20 euro

### TIJD VOOR CADEAUTJES:

Geen zin om zelf een kerstcadeau samen te stellen? Koop dan een winkelpakketje om iemand cadeau te geven!

### Een ieniemienie pieppakketje!

- \* Een loupepotje om al dat kriebelende kruipende gespuis in je tuin eens van heel dichtbij te kunnen bekijken!
  - \* Twee postkaartjes
  - \* Twee zoekkaarten
- Eentje om dieren te herkennen aan hun sporen

Eentje om roofvogels te leren herkennen

\*Een memospel over vogels: ideaal gezelschapspel waar je meteen ook nog iets mee bijleert!

### Altijd doller pret met het pretpakket!

Om altijd en overal trots te kunnen laten zien dat je lid van JNM bent:

- \* een fietsvlaggetje
- \* een JNM-schoudertas
- \* 2 postkaartjes
- \* Het barbertje: je trouwe vriend bij de zangstonde rond het kampvuur.
- \* Een zaklampje: je lichtpuntje aan het einde van de winterse duisternis
- \* Een reepje chocolade

## OVERLEEF DE WINTER!

Koude en regenachtige maanden in het vooruitzicht, dat vraagt om minstens een van deze producten!



foto: Linde Verlooy

### Nieuwe sweaters

"Mij vind je in het wild!"

25 euro

Lekker warm blijven, ook tijdens de zwaarste sneeuwbuï van de hele winter!

Een stukje Oxfam chocolade

0,85 euro

(H)eerlijk! Af en toe snoepen mag wel eens ;)



En nog veel meer!!

321 Superslimme dingen die je moet weten over dieren

20,50 euro

Het ideale boek om mee onderuit te zakken in je luie winterse zetel...

JNM-WINKEL  
KORTRIJKSEPOORTSTRAAT 192  
9000 GENT

WWW.JNM.BE/WINKEL

Hoe ben ik hier  
terechtgekomen?



Tekening: Ruben Bergers

**JEUGD  
BOND**  
VOOR  
**NATUUR  
EN MILIEU**



**JNM**  
DE BEEFTSTE BEWEGING

**OPENINGSUREN JNM-WINKEL  
KORTRIJKSEPOORTSTRAAT 192 - 9000 GENT**

<b>ZONDAG</b>	<b>GESLOTEN</b>
<b>MAANDAG</b>	<b>GESLOTEN</b>
<b>DINSDAG</b>	<b>14U TOT 18U</b>
<b>WOENSDAG</b>	<b>14U TOT 18U</b>
<b>DONDERDAG</b>	<b>14U TOT 18U</b>
<b>VRIJDAG</b>	<b>14U TOT 18U</b>

**EERSTE ZATERDAG VAN DE MAAND 10U TOT 18U**