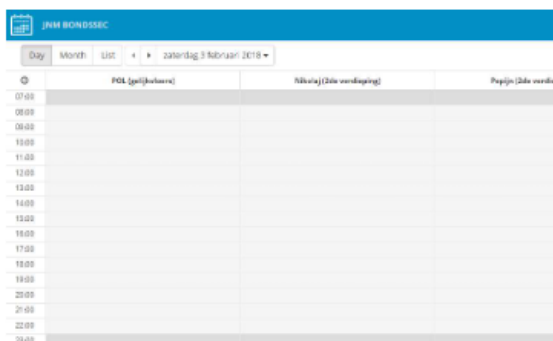


STAP 1:

Kies de dag waarop je een zaal wil reserveren.

De getoonde dag is steeds de huidige dag. Om een reservatie te maken op een datum in de toekomst, verander je **bovenaan de datum**.

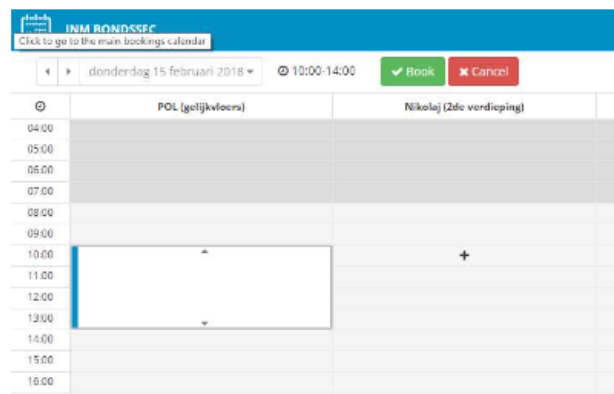
Je krijgt steeds een weergave van onze 3 ruimtes: Pol, Nikolaj en Keuken.



STAP 2:

Kies het gewenste tijdsblok, in de gewenste ruimte door met de muis over de agenda te gaan.

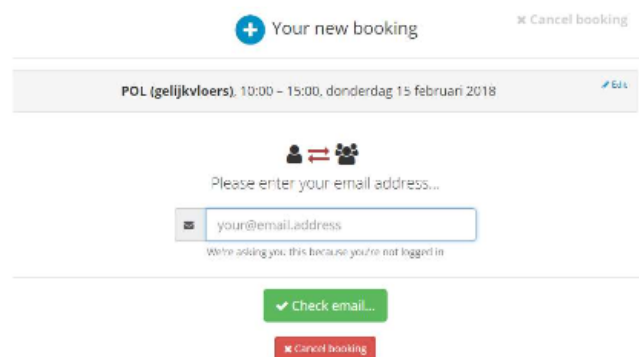
De boeking is mogelijk, wanneer het blokje groen kleurt. Om de ruimte vast te leggen, klik je erop en volg je verder de instructies.



- Wil je meerdere ruimtes gedurende hetzelfde tijdsblok, dan kan je op de +jes klikken die verschijnen bij de andere ruimtes eenmaal je één ruimte reeds aangeklikt hebt.

STAP 3:

Leg je reservatie vast door bovenaan te klikken op “BOOK”
En vul vervolgens alle gegevens in.



STAP 4:

De bevestiging van je reservatie komt in je mailbox terecht. Dit is een automatische melding. Als JNM-er zal je verder niet gecontacteerd worden m.b.t. je reservatie.

Reserveer je als externe een ruimte, dan ontvang je eveneens een automatische bevestiging, maar nemen we nog even apart contact op, zodat we duidelijke afspraken kunnen maken omtrent facturatie.

