



PB-PP | B-33507
BELGIE(N) - BELGIQUE



HET KIKKERTJE



JE BEESTIGSTE JEUGDBEWEGING

ZOMER 2020

Jaargang 40 - nummer 4 - juni, juli, augustus 2020
Driemaandelijks nationaal tijdschrift van JNM vzw. Afgiftekantoor Gent x - P 308588
V.U. Jeugdbond voor Natuur en Milieu vzw, Kortrijksepoortstraat 192, 9000 Gent

JNM

Een jeugdbeweging voor en door jongeren
Spel en plezier
Wild van natuur
Wild voor milieu
Uit verwondering en bezorgdheid
Open voor iedereen
Ongebonden
En een beetje tegendraads

LID WORDEN

Surf naar www.jnm.be/lidwoorden
en vul het inschrijvingsformulier in.

LID BLIJVEN

Surf naar www.jnm.be en meld aan.
Surf dan naar "mijn gegevens"
(rechts bovenaan).

CONTACTEER ONS

Op lokaal niveau zetten honderden
vrijwilligers zich in om JNM'ers
van 45 afdelingen uren speelplezier
te bezorgen. Vul je gemeente in
bovenaan op jnm.be en je komt
terecht op de contactpagina van
jouw afdeling.

Op nationaal niveau wordt
de werking gedragen door het
hoofdbestuur. Dat zijn ongeveer
70 vrijwilligers die zich in acht
werkgroepen en ploegen inzetten.
Je vindt de contactgegevens van het
hoofdbestuur op jnm.be/hb.

Het hoofdbestuur en de afdelingen
worden ondersteund door zes
personeelsleden op het nationaal
secretariaat in Kortrijksepoortstraat
192 in Gent.

Heb je een administratieve vraag,
mail dan info@jnm.be of
bel 09 223 47 81.

WERKTEN MEE AAN DIT NUMMER:

Lay-out: Lucas Havermans

Coverfoto en foto achterkant: Lucas
Havermans
Nalezor: Eva Beyens

Inhoud: Lore De Vreese, Andries
Vanvinckenroye, Simon Vandepitte,
Nina Dejonghe, Helena Vanrespaille,
Raf Vanisterbecq, Pepijn Vendel,
Hannelore Siddiki, Lara Dumortier



Vlaamse
overheid



JE BEESTIGSTE JEUGDBEWEGING



Door: Lore

ALLERLIEFSTE PIEPERS,

IK SCHRIJF DIT VOORWOORDJE VANUIT
MIJN HUISJE TERWIJL IK DROOM VAN LEUKE
JNM - KAMPEN, ZOTTE ACTIVITEITEN EN
MOOIE WANDELINGEN, WAT MIS IK DAT TOCH!

OMDAT WE BINNEN MOETEN BLIJVEN, KUNNEN
WE DIE DINGEN EVEN NIET MEER SAMEN DOEN.
GELUKKIG KUNNEN WE NOG BRIEVEN SCHRIJVEN
NAAR ELKAAR! EN JA, THUIS KUNNEN WE OOK
ALLEMAAL LEUKE DINGEN DOEN.




SOMS HE, DAN BETI IK HELEMAAL ALLEEN
OP MIJN KAMER, DAN ZET IK MUZIEK OP EN
DOE IK ALLERLEI GEKKE DANSJES, HELEMAAL
ALLEEN, HEERLIJK IS DAT!

OF OOH JAJA , ALS IK HET EVEN BEU BEN
 OM ALTIJD THUIS TE ZIJN, MAAK IK GEWOON
 EEN KAMP MET DEKENS EN KUSSENS, DAN
 GA IK ER IN ZITTEN EN DOE IK ALSOF IK ERGENS
 ANDERS BEN, IN EEN KLEIN HUISJE BOVEN
 OP EEN BERG , OF OP EEN DRIJVEND EILAND
 IN DE ZEE OF... NOEM MAAR OP!
 HEBBEN JULLIE OOK Z'N ZOTTE BUIEN ?

EN WEET JE WAT, ALS WE WEER ALLEMAAL
 SAMEN OP KAMP MOGEN, GAAN WE MET Z'N
 ALLEN GEKKE DINGEN DOEN! AFGESPROKEN?

HIHI, IK KIKK ER AL NAAR UIT!
 GROENSELS VANUIT MIJN HUISJE,
 JULLIE OPPERPIEP LORE x

INHOUDSTAFEL

	1	
	2	
IS EEN SPREEUW GEWOON EEN SPREEUW?	3	
	4	OORWORMPOTJES MAKEN
	5	
	6	
	7	
	8	
	9	
REBUSSEN	10	
	11	
	12	RECEPT CITROENLIMONADE
	13	
DE KONINGIN VAN DE PLASTIC ZAKJES	14	SCHIJN BEDRIEGT
	15	
	16	
	17	
	18	OVER MENSEN DIE PLANTEN SUPERKRACHTEN GEVEN
	19	
	20	
	21	
WINKELPAGINA	22	WEDSTRIJD
	23	
	24	

PIEP-QUIZ

Door: Andries



VRAAG 1

Welke vogel heeft een grote sierlijke staart die uit ongeveer 50 pluimen bestaat?

VRAAG 2

Welke zoogdieren danken hun naam aan hun gebrul bij zonsopgang?

VRAAG 3

Hoe heet het hol van een vos?

VRAAG 4

Waar of niet waar?

A: Alle ijsberen zijn linkspotig.
Waar/niet waar

B: Een beukenboom heeft een witte schors.
Waar/niet waar

C: Een groep mieren is een kolonie.
Waar/niet waar

D: Een amfibie leeft in de lucht en in het water.
Waar/niet waar

VRAAG 5

Wat is de naam van het gekleurde deel in het oog?

A Het gekleurde deel

B De roos

De iris

C

Het hoornvlies **D**

De antwoorden staan op pagina 11

IS EEN SPREEUW GEWOON EEN SPREEUW?

Door: Simon



Je hebt ze misschien al wel eens gezien, glimmende vogels die vaak samen op een telefoondraad alle mogelijke geluidjes maken. Dit zijn spreeuwen.

Spreeuwen kan je in de zomer verder herkennen aan de gele snavel en de geelwitte vlekjes op de buik. Deze vlekjes zijn wat meer wit in de winter.

Waar vind je ze?

Spreeuwen zijn makkelijk te vinden. Vaak zoeken ze in velden naar insecten. In de herfst kun je ze ook in boomgaarden vinden, waar ze hun maagje rond eten met rottend fruit. Omdat het aantal insecten achteruitgaat, trekken spreeuwen ook meer de stad in.

Dansen maar!

In de herfst en de winter kunnen spreeuwen zorgen voor een wonderlijk spektakel. Duizenden spreeuwen (echt superveel) komen voor het slapen gaan samen om te dansen in de lucht. Ze maken dan de meest bizarre vormen. Dit

doen ze om zich te beschermen tegen valken, die in de war raken als ze zo veel vogels tegelijk zien vliegen. Het kan ook zijn dat ze dit doen om elkaar de richting voor goede voedselplekken te laten zien.

Nu denken jullie vast: hoe komt het dat die vogels dan niet tegen elkaar botsen? Wel, dit komt doordat deze vogels allemaal even snel vliegen. Probleem opgelost!



Na-apers

Spreeuwen kunnen ook andere geluiden na-apen. Zo doen ze de geluidjes van andere vogels na. Vaak zingen ze dan net iets harder om de andere zangvogels te tonen dat ze de sterkste zijn. Ook kunnen ze het geluid van machines nadoen. Ja, ze kunnen zelfs mensen nadoen. Eigenlijk zijn het de papegaaien van bij ons. Als je elke dag

hetzelfde liedje fluit, kunnen de spreeuwen dit na een tijdje nadoen. Je kan op YouTube ook filmpjes van een sprekende spreeuw vinden. Die kan dus echt woorden zeggen, jawel!

Niet altijd geliefd

Ik hoop dat jullie nu overtuigd zijn dat de spreeuw een supermegacoole vogel is. Spijtig genoeg denkt niet iedereen hier over zo. Zeker vroeger werd er op de spreeuw gejaagd omdat ze het fruit van boomgaarden opeten. Geef toe, als je honger hebt en je komt een boomgaard tegen, wil je zelf toch ook een appel of een paar kersen eten? Soms werden hun slaappleatsen zelfs opgeblazen. In 1972 werd de jacht op deze wonderlijke beestjes verboden. Spijtig genoeg hielden mensen zich hier niet altijd aan. Aangezien boeren en jagers weer begonnen te klagen over overlast mag er sinds 2009 onder bepaalde gevallen weer op de spreeuw gejaagd worden.



Kan ik de spreeuw helpen?

Dat kan! Zo kan je zeker tijdens de winter fruit in het gras in de tuin leggen. Spreeuwen eten vooral graag rottend fruit.

Die rotte appel die er al een week ligt, moet je dus zeker niet weggooien! Er bestaan ook speciale nestkasten of "spreeuwenpotten" die je kan ophangen in je tuin. Misschien komt deze prachtige vogel dan wel in je tuin broeden! Je hangt best een paar kasten bij elkaar op. Spreeuwen wonen namelijk graag bij elkaar in de buurt.

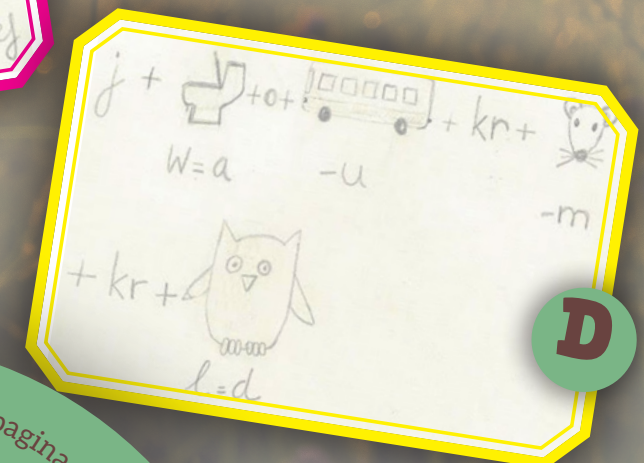


Ziezo, spreeuwen zijn toch fantastisch? Ga op zoektocht of help ze een handje door een nestkast in je tuin te hangen!

REBUSSEN

Los deze rebussen op en kom te weten welke bloemen je kan tegenkomen op een zomerse wandeling!



Door: Nina



De antwoorden staan op pagina 11

OORWORMPOTJES MAKEN



Door: Helena

Oorwormen! Ik hou van oorwormen. Weet je waarom? Het zijn insecteneters en hun lievelingskost is bladluizen. Bovendien zijn oorwormvrouwtjes hele goede moeders. Ze graven holletjes in de grond en leggen daar hun eieren in. Nadat de eieren zijn uitgekomen, keert ze regelmatig terug naar het nest om haar larven te voeden met verse bladluizen.

Wist je trouwens dat je het vrouwtje en het mannetje kan onderscheiden door de uitsteeksels aan hun achterlijf? Bij het vrouwtje zijn die recht, bij het mannetje zijn ze rond en lijken ze een tang te vormen.

Benodigheden

- Stro, hooi of lang gedroogd gras
- Een kleine bloempot met een gat in de bodem
- Touw (liefst natuurlijke vezels zoals het meeste touw)

Stap 1

Verzamel stro, hooi of gedroogd gras. Je kan zelfs de brandnetels in je tuin afsnijden en drogen.



Een vrouwelijke oorworm

Stap 2

Bind een dikke bundel stro samen met het touw. Zorg dat je touw lang genoeg is, je hebt straks het uiteinde nodig. De bundel stro mag nog dikker zijn dan op de foto hieronder.

Stap 3

Trek de lange kant van het touw door het gat in het potje, zodat het stro dubbelvouwt.

Stap 4

Klaar! Hang je potje op in een boom of struik die veel last heeft van bladluizen.



Een mannelijke oorworm

Extra

Je kan je oorwormpotje ook versieren, bijvoorbeeld door het te beschilderen met acrylverf uit de creawinkel.

ANTWOORDEN REBUSSEN!





A: Akkerwinde
B: Boerenwormkruid
C: Madeliefje
D: Jacobskruid

ANTWOORDEN PIEP-QUIZ!

1 De pauw
2 Brulapen
3 Een burcht
4 A: waar
B: niet waar
C: waar
D: niet waar
5 C

C.I.T.R.O.E. LIMONADE.M.

wat heb je nodig :

- 1 liter water 
- 5 eetlepels suiker 
- 4 citroenen 
- ijsblokjes 



Door: Lore



1 ZET HET WATER
OP EEN ZACHT VUURTJE,
BRENG AL ROEREND
AAN DE KOOK ...

2 VOEG DE SUIKER
TOE, LAAT HET OPLOSSEN
IN HET WATER,
HAAL DE POT VAN HET
VUUR EN LAAT AFKOELEN ...



3 PERS DE CITROENEN
EN VOEG HET SAP
TOE AAN HET
SUIKERWATER ...



4 DOE HET MENGSEL
IN EEN KAN EN DOE DE
IJSBLOKJES ERBIJ ...



5 UITSCHENKEN
EN GENIETEN
MAAR !!!

SCHIJN BEDRIEGT

VERMOMMINGSMEESTERS IN HET DIERENRIJK

Door: Raf



Een wandeling door een natuurgebiedje in de buurt is voldoende om te beseffen hoe prachtig en divers de natuur is. Maar niet alles is altijd wat het lijkt in de natuur. Sommige dieren doen zich namelijk voor als iets anders dan ze werkelijk zijn. Wanneer bepaalde dieren (of planten) in uiterlijk op een andere soort lijken en die als het ware nabootsen, spreekt men met een moeilijk woord van mimicry. Heel sterk op een ander dier lijken kan namelijk op verschillende manieren nuttig zijn. In dit artikeltje neem ik jullie mee langs enkele ware koningen van de misleiding in het dierenrijk.

Een dodelijke bloem

De jungle van Maleisië. Een vlieg ziet de prachtige witte bloemen van een orchidee. Hij daalt af om zich te goed te doen aan een lekker maaltje. Hij landt op een bloemblad en plots... snap! Een van de bloemblaadjes schiet razendsnel naar het vliegje toe en verorbert het. De vlieg is beetgenomen door een bidsprinkhaan. Bidsprinkhanen zijn geen sprinkhanen, ze vormen een aparte orde binnen de insecten. Het zijn geduchte

rovers. Ze jagen door zich goed te verbergen en dan bewegingsloos te wachten. Hun voorpoten houden ze dan klaar voor de aanval in hun typische bidsprinkhaanhouding. Veel soorten zijn heel goed in dit verstopperij spelen. Dit komt door hun uitstekende camouflage: het uiterlijk van deze dieren is zodanig aangepast dat ze moeilijk te onderscheiden zijn van hun omgeving (denk maar aan de schutkleur van de houtsnip of van bepaalde gekko's). Zo zijn er soorten die



Orchideebidsprinkhaan

zich geweldig goed kunnen verstoppen in bloemen. Andere bidsprinkhanen lijken dan weer haast perfect op takjes of bladeren. Hierdoor zijn ze moeilijk te vinden. Niet dat je ze hier veel tegenkomt: deze grote insecten komen vooral voor in warmere streken. Toch leeft er ook één soort in het wild in België: de Europese bidsprinkhaan. Deze groen tot bruine soort is vooral bekend uit Wallonië. Vorig jaar werd ook de eerste populatie in het Vlaams Gewest gevonden, op de heide van Midden-Limburg. Ze zitten dan ook graag in een warme omgeving.

Brave bestjes in een boevenpakje

Een ander bekend voorbeeld van 'vermomingskunstenaars' in de insectenwereld zijn zweefvliegen. Voor hen is mimicry geen manier om een prooi te vangen. Het komt bij zweefvliegen net heel goed van pas om zich te beschermen. Zo lijken de verschillende soorten fopwespen op wespen. De blinde bij lijkt op de honingbij en hommelmallota's lijken dan weer op hommels natuurlijk. Het nut van deze mimicry is wel duidelijk: eventuele vijanden letten wel op als ze het kleurenpatroon van deze zweefvliegen zien. Ze willen namelijk niet gestoken worden. Maar eigenlijk doen deze vliegen geen vlieg kwaad. Ook hier bij ons komen er honderden soorten zweefvliegen voor en verschillende daarvan bootsen een wesp of bij na. Een van de manieren om vliegen van bijen te onderscheiden, is door de vleugels te tellen: vliegen hebben er twee, vliesvleugeligen (dit zijn bijen, wespen en mieren) hebben er vier.



Grote fopwesp in de Ardennen

Een ander dier dat mimicry gebruikt om zich te beschermen is de bosmierspringspin. Deze spin lijkt treffend op een mier. Omdat mieren zo agressief zijn, worden bosmierspringspinnen minder aangevallen door rovers. En ze gaan nog een stapje verder dan alleen lijken op. De springspinnen wandelen ook op een gelijkaardige manier als mieren. En hun voorste paar poten steken ze vaak in de lucht, zodat het lijkt alsof dit de voelsprietten van een mier zijn. Je kan de soort ook hier in België vinden, maar dan zal je wel goed je best moeten doen om te zien dat dit wel degelijk een spin is en niet een mier. Zo een goede vermommer is de bosmierspringspin. Er zijn in ons land trouwens nog drie springspinsoorten die ook mieren nabootsen.



Bosmierspringspin

De beste acteur onder de dieren

We gaan een niveautje hoger. Octopussen zijn coole dieren. Ze kunnen zich door de kleinste spleet wurmen, uitslagen van voetbalmatches voorspellen (zoek maar eens 'octopus Paul' op) en worden gezien als een van de slimste ongewervelden. Daarnaast zijn het ook nog eens meesters van de misleiding. Octopussen kunnen zich uitstekend verbergen. Hiervoor hebben ze heel wat snufjes ontwikkeld. Dankzij speciale cellen in hun huid kunnen ze van kleur veranderen. Ze kunnen ook de structuur van hun huid aanpassen. Er zijn twee soorten octopussen die wel heel ver gaan in mimicry. De waarschijnlijkste beste acteur in het dierenrijk luistert naar de naam *Thaumoctopus mimicus*. Dit is de wetenschappelijke naam, want het weekdier heeft nog geen naam in het Nederlands. Deze octopussen leven in de zeeën van Zuidoost-Azië en hebben indrukwekkende talenten. Met hun armen achter zich aan bewegen ze zich over de zeebodem als een platvis. Ook kunnen ze de giftige koraalduivel naspelen als ze door het water zwemmen. Dan houden ze hun armen in de typische positie die de vinnen van de koraalduivel hebben. Verder kan deze octopus zich gedeeltelijk ingraven. De armen die uit de bodem steken doen dan denken aan een zeeslang. En dit zijn nog maar een paar trucjes. In totaal kan hij maar liefst vijftien zeedieren nadoen.

Omdat beelden meer zeggen dan woorden, kan je misschien eens 'mimic octopus' (zo heet het beestje in het



'Mimic octopus'

Engels) opzoeken op het internet. Laat je verbazen: deze slimme dieren doen alle andere voorbeelden van dit artikel vergeten. Ze lijken niet gewoon van nature op een andere soort, ze passen hun uiterlijk voortdurend aan en weten zo nauwkeurig vele andere soorten na te spelen. Een uniek talent. (Naast de 'mimic octopus' is er nog één soort bekend die gelijkaardig gedrag vertoont en ook in hetzelfde gebied voorkomt. Deze draagt niet voor niets de naam *Wonderpus photogenicus*.)

DE KONINGIN VAN DE PLASTIC ZAKJES

Door: Pepijn



Plastic is er te veel, zeker in Gambia. Isatou Ceesay, een vrouw uit Gambia, vond dit ook. Zij dacht: we kunnen er ook iets goed voor iedereen mee doen. Daarom startte ze een organisatie die One Plastic Bag heet, of in het Nederlands: één plastic zak.

Haar organisatie leert vrouwen in Gambia hoe ze plastic moeten recyclen. Met dat gerecycleerd plastic kunnen ze geld voor hun gezin verdienen door mega coole dingen te maken zoals voetballen, herbruikbare plastic tassen, en nog veel meer! Ze gaat ook samen met haar leerlingen plastic verzamelen. De politie houdt hen niet tegen, want daar vinden ze het heel goed dat mensen helpen aan een betere wereld en zo ook het leven voor zichzelf beter maken. In het begin zeiden de Gambianen dat het opstarten van zo'n organisatie vast geen succes zou worden, maar One Plastic Bag heeft nu al bijna 2000 vrouwen van 40 verschillende gemeenschappen opgeleid.



Weetjes

- De regering van Gambia heeft een invoerverbod op plastic zakjes ingevoerd in 2015.
- Isatou Ceesay heeft ook het lokale recycleercentrum opgericht.
- Ze wordt ook de Queen of Plastic Recycling genoemd.
- In Gambia is het nog heel gewoon dat je als vrouw op het huis moet letten en dus niet gaat werken.
- Er is ook een kinderboek gemaakt over Isatou Ceesay. Dat staat volledig op het internet onder de naam One Plastic Bag. Het boek is wel in het Engels.

OVER MENSEN DIE PLANTEN SUPERKRACHTEN

GEVEN

Mensen willen planten altijd aanpassen. Dat doen ze bijvoorbeeld om meer appels aan de bomen te hebben of om bloemen de mooiste kleur te geven.

Wist je bijvoorbeeld dat wortels vroeger wit of paars waren?! In de 17e eeuw wilden mensen liever oranje wortels en zo komt het dat onze wortels nog altijd oranje zijn. Maar hoe gebeurt dit? En is dat wel goed voor de natuur?

Door: Hannelore



Vroeger moest je om planten te veranderen, de gewenste planten selecteren. Je keek dan welke plant de mooiste bloemen had en gebruikte het zaad van die plant voor al je nieuwe bloemen. Later leerden de mensen planten kruisen, van twee ouderplanten een nieuwe babyplant maken. Wanneer er bijvoorbeeld een plant was met kleine mooie rode bloemen en een plant met grote lelijke bloemen lukte het de mensen deze planten te kruisen tot een plant met grote mooie rode bloemen.

In de 20e eeuw ontdekten de mensen hoe je planten superkrachten kan geven. Door met planten te experimenteren in het laboratorium brachten ze stukjes van planten in andere planten binnen. Op die manier konden ze de planten veel meer veranderen dan ooit gelukt was met selectie of kruising. Er kwamen tomaten die een stuk langer bewaren dan andere tomaten en er werd een maïssoort gemaakt die ongevoelig is voor insecten. Dat maakte deze maïs heel sterk want daarvoor maakten de insecten de maïs steeds kapot en nu kon dat niet meer. Deze superplanten werden GGO's genoemd, Genetisch Gemodificeerde Organismen.

Zijn die superplanten ook super voor de natuur en het milieu? Die vraag is moeilijk te beantwoorden. Sommige mensen roepen heel luid van wel en andere mensen zeggen: 'weg met die GGO's!'

Zo kun je denken dat de nieuwe maïs goed is voor de natuur want je moet de insecten niet doden met schadelijke stoffen. Maar tegelijk kun je denken dat de supermaïs slecht is voor de natuur, want door alleen maar de sterke GGO maïs te gebruiken verdwijnen de andere soorten. Wat denk jij van GGO's?



WEDSTRIJD: SCHRIJF JE EIGEN CLI-FI!

Door: Lara



Hey piepers! Vinden jullie schrijven leuk? En vind je het belangrijk dat we opkomen voor het klimaat? Dan heb ik goed nieuws, want je kan beide nu gewoon tegelijk doen! Huh? Hoezo? Door cli-fi!

Cli-fi staat voor Climate Fiction. Het zijn dus verhalen die gaan over de klimaatverandering. Maar het moeten zelfs geen verhalen zijn: het kan ook een gedichtje zijn, een lied, gewoon een korte tekst... of misschien wel... een stripverhaal? Door cli-fi kan je lezen over een wereld die veranderd is door de klimaatverandering. En dat kan slecht zijn, maar ook goed. Wie weet hebben we ons binnen enkele jaren wel volledig aangepast door de zotte machines die we tegen dan hebben uitgevonden! Of zijn we allemaal naar de maan verhuisd! Door de verhalen van de personages in cli-fi komen we in ieder geval een stapje dichterbij de wereld die we (nog) niet kennen. Ik heb het alvast eens geprobeerd en schreef een kort verhaaltje over de mens. Ik noem het: 'Het verhaal van een klein ventje'. Hier komt het:

*Dit is het verhaal van een klein ventje, mensje ook genoemd
Het leefde op aarde voor duizenden jaren, maar was uiteindelijk gedoemd*

*Want 't mensje was best clever en sloeg driftig aan het bouwen
Het bouwde heel de aarde vol en wou al die dingen houden*

*"Hola hola", zei de aarde: "Wat is al dat gespuis?
Het was hier altijd rustig en vredig: haal die rommel uit mijn huis!"*

*Maar 't mensje bouwde steeds maar voort en deed dat razendsnel
De aarde verging door 'de machine' van de hemel naar de hel*

*De aarde huilde: "Waarom denkt het mensje, dat hij dit allemaal mag?"
Ze weende en weende, tranen met tuiten, tot ze niets meer voor zich zag.*

*De zee ging stijgen van al dat huilen: liters en liters met water
Maar 't mensje ging gewoon door, want: "Dat zijn zorgen voor later."*

*De aarde zei: nu is 't genoeg, dat mensje moet hier weg
En als hij nog niet luisteren wil, dan is dat dikke pech*

*Ze ging nog extra wenen en CO2 de lucht in laten
Het mensje verstond er niks van: hoe kon de aarde hem zo haten?*

*Het vroeg om te stoppen met wenen, want 't water stond nu aan zijn lippen.
Maar de aarde luisterde niet meer, ze was volledig aan het flippen*

*En zo liep dus alles onder wat 't mensje ooit had gebouwd
De aarde zei tevreden: "Met het mensje is 't over and out.*

*Ik wil nu een nieuwe bewoner, eentje die lacht en zonder pijn
En gezien er alleen nog maar water is: wat dacht je van een dolfijn?"*

Heb je zelf ook zin om aan het schrijven te gaan? Dan heb ik goed nieuws! De MWG houdt een wedstrijd om de beste cli-fi van JNM te vinden! Je kan jouw verhaal, lied, strip... nog tot 27 juli inzenden naar mwg@jnm.be. Pak je pen en papier al maar klaar want er zijn prijzen voor de cli-fi die:

- gewoon het beste was: pieper / ini / gewoon lid
- ons het meest aan het lachen bracht
- ons het meest ontroerde
- het origineelst is
- het beste verhaal over JNM in de toekomst vertelt

De prijsuitreiking gebeurt op het congres en daar ga jij alles over kunnen lezen in een van de volgende Kikkertjes. Als je nog geen inspiratie hebt, kan je misschien op het internet eens op zoek gaan naar verhaaltjes over het klimaat die al gemaakt zijn.

Een wereld gaat voor je open!

Oh en bijna vergeten: het woord 'klimaatverandering' mag je NIET gebruiken! Voor de rest mag je je volledig laten gaan. Daag ook zeker je afdeling en je vriendjes van de JNM uit! Ik wens jullie in ieder geval heeeeeeeeeel veel succes!



Het dierenboek

Zijn jullie ook gaan wandelen in het bos? Kregen jullie ook koppijn van de mama's en papa's die zeiden dat je niet naar de JNM kon gaan? Ik anders wel! Daarom is dit boek de ideale manier om van hun gezaag af te geraken! Leer jezelf alles bij over de leukste dieren en blaas je mama en papa erna omver met alle nieuwe weetjes. Zo kunnen zij eens van jou leren ;)



Prijs: €25,99
Ledenprijs: €22,09



Prijs: €15,99
Ledenprijs: €13,59

Steekbeesten en kriebeldieren

Jah,tis weer zover... 't Goei weer komt er weer aan. En daarmee ook die kleine, vervelende, pijnlijke, jeukende, kriebelende, enerverende, ambetante, vieze, ... Euhm! Ik bedoel die heel interessante beestjes! Die kleine maar fijne diertjes! Die schattige, meerpotige, vliegende, ... Je weet wel, duizendpoten en wespen, spinnen en slakken.

Yak!
Euh! Interessant!!

Hoe help ik de dieren in mijn tuin

We zullen nog allemaal veel tijd in ons eigen bubbeltje doorbrengen, ondanks de nieuwe vrijheden. Met de vakantie in zicht kunnen we net zo goed kamperen in de tuin! Je kan dan leuke excursies doen in je eigen hof. Eenmaal je de dieren daar hebt gezien en benoemd, kan je kijken hoe je ze kan helpen en hun leven in je tuin aangenamer maken.



Prijs: €21,95
Ledenprijs: €18,66

Prijzen kunnen variëren op de webshop en/of in de fysieke winkel.



**JEUCD
BOND VOOR
NATUUR
EN MILIEU**



JNM
DE BEESTIGSTE BEBOEGENING

**JNM WINKEL
KORTRIJKSEPOORTSTRAAT 192
9000 GENT**

**DINSDAG TOT VRIJDAG
OPEN VAN 14U TOT 18U**

**EERSTE ZATERDAG VAN DE MAAND
OPEN VAN 10U TOT 18U**