



PB-PP IB-33507
DE LIEFDE (N) 06 1 036 001



HET KIKKERTJE



JE BEESTIGSTE JEUGDBEWEGING

HERFST 2016

Jaargang 36 nummer 5 - september, oktober, november 2016
Driemaandelijks nationaal tijdschrift van JNM vzw. Afgiftekantoor Gent x - P 308588
V.U. Jeugbond voor Natuur en Milieu vzw, Kortrijksepoortstraat 192, 9000 Gent

JNM

Een jeugdbeweging
voor en door jongeren
Spel en plezier
Wild van natuur
Wild voor milieu
Uit verwondering en bezorgdheid
Open voor iedereen
Ongebonden
En een beetje tegendraads

LID WORDEN

Surf naar www.jnm.be/lidworden en vul het inschrijvingsformulier in.
Nieuwe leden betalen maar 5 euro.

LID BLIJVEN

Surf naar www.jnm.be en meld je aan.
Surf dan naar "mijn gegevens" (rechts bovenaan).

- 18 euro voor piep-, ini- & gewone leden, geboren in 1990 tot en met 2008 (je krijgt ook een abonnement op Euglena of Kikker)
- 18 euro voor steunleden, geboren in 1989 of vroeger (je krijgt ook een abonnement op Euglena)
- 36 euro voor instellingen, bibliotheken, scholen... (je krijgt een abonnement op Euglena + Kikker)

CONTACTEER ONS

Op lokaal niveau zetten honderden vrijwilligers zich in om JNM'ers van 45 afdelingen uren speelplezier te bezorgen. Vul je gemeente in bovenaan op jnm.be en je komt terecht op de contactpagina van jouw afdeling.

Op nationaal niveau wordt de werking gedragen door het hoofdbestuur. Dat zijn ongeveer 70 vrijwilligers die zich in acht werkgroepen en ploegen inzetten. Je vindt de contactgegevens van het hoofdbestuur op jnm.be/hb.

Het hoofdbestuur en de afdelingen worden ondersteund door zes personeelsleden op het nationaal secretariaat in Kortrijksepoortstraat 192 in Gent.

Heb je een administratieve vraag, mail dan info@jnm.be of bel 09 223 47 81.

WERKTEN MEE AAN DIT NUMMER:

Cheyenne Guldemont, Jorn Van de Velde, Femke Batsleer, Mauri Boute, Veerle Cannoot, Scarlett Vanuxem en alle piepers die iets opstuurden naar de Kikkerpost.
Lay-out: Mauri Boute

VOORWOORD

VAN DE OPPERPIEP



DOOR Cheyenne Guldemont

Hallo allerliefste piepertjes,

Het nieuwe JNM-jaar gaat weer van start!

School is opnieuw begonnen en de kampenzomer is jammer genoeg voorbij. MAAR... de startdagen komen er aan! Dit is de ideale moment om al je nieuwe vriendjes van school te overtuigen dat JNM de beste en de beestigste jeugdbeweging is! Je kan al je vrienden uitnodigen om die dag kennis te komen maken met JNM.

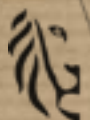
Op die startdagen speel je de leukste spelletjes, geniet je van de natuur en leer je die ook wat beter kennen. Je kan er springen, rollen, dansen, zingen, vallen, opstaan en weer doorgaan. Ook diertjes

en plantjes determineren mag zeker niet op dat lijstje ontbreken.

Dus... nodig al je vriendjes uit en kom naar de startdagen om het nieuwe JNM jaar weer goed in te zetten!

Ik hoop jullie allemaal massaal te zien en ben er zeker van dat het weer een fantastisch jaar gaat worden! Want jullie zijn de beste!

Groetjes
Cheyenne

 Vlaamse
overheid



JE BEESTIGSTE JEUGDBEWEGING

INHOUDSTAFEL



JE BEVINDT
JE HIER

VOORWOORD

VLINDERS IN
JE TUIN

1 2 3 4 5 6 7 8 9 10 X X X X 11 12 13 14 15 16 17 18 19 20

TEKEN EEN
VLINDER



BLOEMPOTHUISJES

KIKKER
POST

AANKONDIGINGEN

JNM WINKEL  www.jnm.be



UITNEEMBARE
POSTER
ZOEKKAART
EN
STICKERS



VLINDERS IN JE TUIN



DOOR *Jorn Van de Velde*

Om vlinders en andere coole beestjes te lokken, maken bloemen nectar aan, een heerlijk stroperig goedje waar iedereen verzot op is. Alleen zijn er in deze moderne tijden eigenlijk veel te weinig bloemen. En vlinders hebben die bloemen nodig voor de nectar, want dat is hun voedsel. Zo kunnen ze groeien en krijgen we dus nieuwe, prachtige vlinders.

Op 6 en 7 augustus organiseerde Natuurpunt al voor de tiende keer een vlindertelweekend. De vlinder die het vaakst voorkomt in Vlaanderen is de Atalanta. Dat is een grote zwarte dagvlinder met witte en oranje banden. Op de tweede plaats staat het Kleine Koolwitje en ook het Oranje Zandoogje (foto op de kaft van dit Kikkertje) mag nog mee op het podium als derde.

De meeste mensen vonden dat weekend ongeveer 14 vlinders van 5 verschillende soorten. Dat zou wel wat meer mogen

zijn. Daarom is het belangrijk dat we vlinders een duwtje in de rug geven door te zorgen dat er genoeg bloemen zijn waar ze nectar kunnen uithalen. Natuurlijk wil je nu weten welke planten je in de tuin kan zetten om die vele vlinders te lokken. Wel, er zijn onder andere koninginnenkruid, grote kattenstaart en rolklaver... Allemaal mooie, en ook nog eens inheemse planten.

“De vlinder die het vaakst voorkomt in Vlaanderen is de Atalanta.”

ATALANTA



“Op de tweede plaats staat het Kleine Koolwitje”

DIVERSITEIT IN DE TUIN

In Engeland hebben ze van die mooie, goed onderhouden tuinen met veel, en vooral veel verschillende bloemsoorten. Ze hebben daar een onderzoek uitgevoerd, en wat bleek? Elke vlinder, en elke andere soort, heeft zijn eigen voorkeur. Zo lokt de vlinderstruik vooral dagpauwogen, distelvlinders en grote koolwitjes. Koninginnenkruid lokt dan weer vooral verschillende zandoogjes.

De boodschap is dus vrij eenvoudig: meer verschillende planten = meer verschillende vlinders. En laat een vlinder nu net een prachtig beestje zijn waarvan we er veel in onze tuin willen hebben! Als jij veel vlinders in je tuin wilt hebben, moet je dus maar eens aan de mouw van de mama of papa trekken en zeggen dat er nog wel plaats is voor wat extra bloeiende plantjes. En als er dan vlinders zijn, kan je de tuin intrekken om van die natuurpracht te genieten. Heerlijk, toch.



KONINGINNENKRUID

dit is een roze bloem die vooral in vochtige, matig voedselrijke ruigtes groeit. In de zomer kom je deze plant in bijna heel Vlaanderen tegen, behalve op te arme bodems, en in dichte bossen.

GEWONE ROLKLAVER

dit is een lage, gele bloem die vooral groeit op droge, voedselarme graslanden. Heel veel beestjes zijn er fan van.



GROTE KATTENSTAART

deze paars tot roze bloem vind je typisch op vochtigere plaatsen met veel licht en veel voedsel. Als je in de zomer in nattere bossen rondwandelt, zie je gegarandeerd Grote kattenstaart op open plekken en langs rivieren en beekjes.

ZELF EEN VLINDER TEKENEN

Haal de
startdagposter
en de zoekkaart
er uit! →

Vlinders zijn niet alleen mooi om naar te kijken, ook een tekening van een vlinder kan je heel kleurrijk maken. En een vlinder tekenen is niet eens zo moeilijk. Kijk maar. Of vooral: doe het gewoon zelf.

Begin met de kop van de vlinder.
Teken een cirkel voor zijn kop en teken aan elke kant van die kop een ovaal voor de ogen.



Boven op zijn kop trek je twee lange lijnen. Dat zijn de voelsprietten.



Het lijfje teken je in twee stukken. Het stuk dat het dichtst bij zijn kop staat, maak je het dikst. Dat wordt een soort dikke ovale vorm. Het onderste stuk is veel smaller en langer. Minstens twee keer zo lang als het bovenste.



STARTDAG

Welke levende wezens zou JIJ moeten bestuderen?

Wil je graag meer te weten komen over een bepaalde groep in de natuur, maar weet je niet waar te beginnen? Deze zoekkaart helpt je op weg om te vinden welke groep het beste bij je past!

Start hier!

Welke moment van de dag ben je het liefst in de natuur?

s Ochtends

MaaK je dan graag al lange wandelingen?

Ja!

Luister je graag naar de geluiden om je heen?

Ja!

VOGELS



Nee

ZOOGDIEREN



Ik kijk liever rustig water er in de nachtvlinderval zit!

MOTTEN



s Nachts!

Hou je van rondvliegende dingen?

Ja!

Zou je graag met een batterector rondlopen, die het geluid van vleermuizen hoorbaar maakt?

Zeker!

VLEERMUIZEN



Liever iets anders!

MOTTEN



Liever rondlopende dieren!

ZOOGDIEREN



Rondvliegend of op de grond of in het water?

Water

VISSEN en andere WATERDIERTJES



Op de grond


Bewegend of iets dat niet wegloupt?

Bewegend!

Hou je het meeste van de lente of de herfst?

Lente

PLANTEN



Herfst

PADDENSTOELEN



Rondvliegend

Wat gebruik je het liefst?

Nee

Zie je graag felgekleurde beestjes?


Hoef niet

Zweefvliegen en andere coole VIEZE BEESTJES



Verrekijker

VOGELS



Land

VLINDERS



Water

LIBELLEN & JUFFERS



Wroet je graag in de grond?

Ja!

Pissebedden, Slakken, Kevers en andere coole VIEZE BEESTJES



Nee

Schubben of slijm?


Schubben

REPTIELEN



Slijm!

AMFIBIEËN



Gemaakt door Femke Batsleer



JNM is een jeugdbeweging voor jongeren van 7 tot 26 met een hart voor de natuur en het milieu.

Trommel wat vrienden op, kom naar een startdag en ontdek wat JNM te bieden heeft.

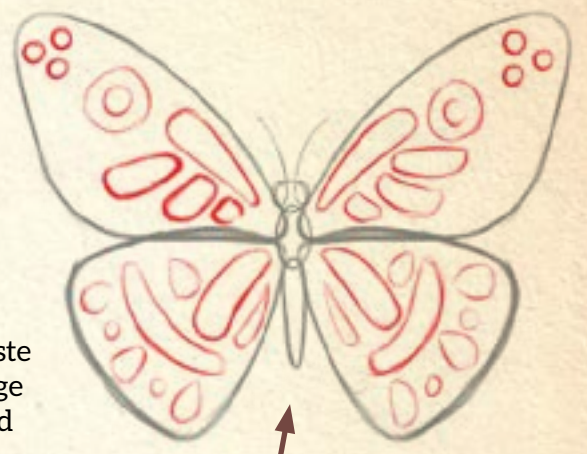
www.jnm.be/startdag




Als je liever levensechte vlinders uit de tuin tekent, kan je natuurlijk eerst foto's trekken van de vlinders die bij jou in de tuin zitten en die daarna zo goed mogelijk proberen natekenen.

Eigenlijk is je vlinder nu af. Het enige wat je nu nog moet doen, is er wat versiering op zetten. Je kan je eigen fantasie gebruiken en het zo zot maken als je wil. Trouwens, ook in de natuur komen vlinders met de gekste kleuren en tekeningen voor.

Nu nog inkleuren en je hebt zelf een pracht van een vlinder gemaakt.



En dan nog de vleugels. Voor de bovenste vleugels teken je twee grote driehoekige vormen met ronde hoeken, die zo goed mogelijk op elkaar lijken. Die hangen vast aan de bovenkant van zijn bovenlijf. Voor de onderste vleugels doe je precies hetzelfde, maar je maakt de vormen een beetje kleiner. Deze vleugels hangen vast aan de onderkant van zijn bovenlijf.



BLOEMPOTHUISJES

Je kan zelf zorgen dat er meer beestjes in je tuin zitten door een fijn plekje te maken voor hen om te verblijven. Een soort huisje, waar ze beschut zitten tegen weer en wind. Als ze dan moeten kiezen tussen jouw tuin en die van de burens, komen ze zeker bij jou.

EEN DROOG, WARM HOLLETJE VOOR HOMMELS

Je hebt nodig:
een stenen bloempot met gaatje
droog stro
droge bladeren
een schopje



Leg op de bodem van je put wat droge bladeren en wat droog stro. Zet je bloempot er ondersteboven in en vul het gat rond de bloempot weer met aarde zodat die mooi ingegraven zit.



Zoek eerst een droog plekje in de tuin. Wij vonden zo een plekje onder de hosta's. Graaf een put die net iets minder diep is dan de bloempot en even breed. Pas een keer of je bloempot er ondersteboven (dus met het gaatje naar boven) in past. Het gat mag zeker niet dieper zijn dan je bloempot.

Vind je niet meteen een droog plekje in de tuin, dan kan je ook een afdakje bouwen met plankjes. Of nog makkelijker: je legt wat kleine steentjes rond het gaatje van de bloempot en daarboven leg je een grotere platte steen. Dan kunnen hommels wel nog door het gaatje, maar komt er geen regen binnen.

DE HOMMEL

Het zal je niet echt verbazen dat de hommels familie is van de bij. De hommels lijken ook heel erg op een bij, maar is meestal wat groter en wat beharder. Veel hommels gebruiken voor het nest

oude muizenholletjes. Jouw omgekeerde bloempot vormt dus een prima alternatief voor de hommels-koningin om haar eitejs te leggen.

HOGEROP VOOR OORWORMEN

Je hebt nodig:
een stenen bloempot met gaatje
een stuk touw
droog stro



Het losse eind van je touw steek je door het gaatje van de bloempot. Nu kan je de bloempot ondersteboven in de boom hangen. De oorwormen kruipen met veel plezier in dat stro om er te overnachten.



Neem een flinke hand stro en bind het samen met je stuk touw. Je mag stro genoeg nemen om de bloempot goed te vullen.



De bloempot met het stro moet je op het einde in een boom hangen. Zorg er dus voor dat je stuk touw lang genoeg is.

DE OORWORM

Oorwormen vind je zo'n beetje overal in de tuin, maar vooral onder bladeren of achter loszittende boomschors heb je veel kans om er te ontdekken. Liefst in een vochtige omgeving, want anders droogt hij snel uit. En hoe kleiner de spleetjes en de kiertjes, hoe liever de oorworm erin kruipt. Aan zijn achterlijf hangt een soort tang. Dat ziet er wel eng uit, maar het is ongevaarlijk. Als de oorworm zich bedreigd voelt, gaan die angels de lucht in en kan hij er wel mee knijpen, maar zelfs dan voel je enkel een heel klein kneepje.



AANKONDIGINGEN

Haal de startdagposter uit het midden van dit boekje en hang hem op een zichtbare plaats.



Een nieuw jaar vol JNM-plezier begint met... een startdag

Laat je vrienden ook proeven van JNM

Op een startdag kan iedereen kennis maken met JNM. Het is dus het ideale moment om je vrienden mee te brengen die ook graag eens in bomen klimmen, diertjes en plantjes bestuderen, of gewoon spelletjes spelen.

En van dan af is het weer uitkijken naar een jaar JNM-activiteiten boordevol natuur en milieu, samen met een hele bende JNM'ers die er net als jij een geweldig JNM-jaar willen van maken.

Voor de meeste JNM-afdelingen zijn de startdagen op 24 en 25 september. Wil je weten wanneer de startdag is in jouw afdeling en wat er die dag op het programma staat?

Neem een kijkje op de website www.jnm.be/naamvanjeafdeling. Daar vind je alle informatie die je nodig hebt en kan je ook zien wie in het bestuur van je afdeling zit.



Dag van de Jeugdbeweging

Een dag die helemaal in het teken staat van de jeugdbeweging? Ja! Vrijdag 21 oktober is het zo ver.

Die dag laat je aan de hele wereld zien dat je lid bent van JNM, de beestigste jeugdbeweging.

Hoe doe je dat? Trek je t-shirt of trui van JNM aan en zorg dat die goed zichtbaar is. Dus als het te koud is om gewoon in een t-shirt rond te lopen, dan doe je gewoon 2 t-shirts aan (wel zorgen dat het bovenste t-shirt je JNM-t-shirt is).

Je kan ook met een JNM-vlag rondlopen die dag, maar misschien kijkt de juf dan wel een beetje raar.

Hoewel... als je daar echt zin in hebt, doe het dan toch maar ;-)

NACHT VAN DE DUISTERNIS

8 OKTOBER 2016



PROEF DE DONKERSTE NACHT VAN HET JAAR!

"Belgie vanuit de ruimte"

Tijdens de Nacht van de Duisternis is het de bedoeling dat zoveel mogelijk steden en gemeenten alle lichten op straten en pleinen uit laten. Om het zo donker mogelijk te maken, wordt ook aan winkeliers gevraagd om hun lichtgevende reclame te doven en blijven sommige sportstadions voor één keer ongebruikt.

Teveel verlichting 's nachts betekent niet alleen dat we heel weinig sterren kunnen zien. Het zorgt ook voor heel veel energieverstopping en er zijn wel wat nachtdieren die er de kluts van kwijt raken.

Eén nacht het licht uit laten lost natuurlijk niet veel op, maar het doet mensen wel nadenken. En misschien kan er in de toekomst wat meer aandacht zijn voor wat minder verlichting. Of voor betere verlichting.

Leuk extraatje: tijdens de nacht van de duisternis worden op veel plaatsen nachtelijke activiteiten georganiseerd zoals sterrenkijken, vleermuizentochten, zoeken naar nachtvinders...

Je kan een kijkje nemen op de website www.lichthinder.be, of misschien organiseert je eigen JNM-afdeling wel een activiteit voor de nacht van de duisternis: www.jnm.be/activiteiten



KIKKER POST

Waaw, we kregen ongelofelijk veel mooie kaartje van op vele kampen. Allemaal heel erg bedankt!

Deze prachtige kaart vonden we het mooist versierd en krijgt een prijs opgestuurd.
HOERA



JNM WINKEL



www.jnm.be



DOOR Scarlett

WIST JE DAT...

- ... het JNM-secretariaat eigenlijk niet in het Lousberg is?
- ... het échte JNM-secretariaat volledig verbouwd en opgefrist is?
- ... we sinds 11 september terug in ons eigen stekje in de Kortrijksepoortstraat 192 in Gent zitten?
- ... ook de JNM-winkel een totale make-over gekregen heeft?

EN OM DAT TE VIEREN... JNM-DOPPER

- dé duurzame waterfles!
- Met de JNM-dopper ga je voortaan op stap zonder dorst te hebben! Vul hem wel eerst met kraantjeswater en vergeet niet dat het geen bodemloos vat is ;)
- 100% recyclebaar
 - BPA-vrij
 - Duurzaam
 - Fles en drinkbeker in één
 - 450 ml heerlijk kraantjeswater (zelf te voorzien)
 - Zó JNM!

OVER JOUW JNM-WINKEL

Onze missie is om het jou gemakkelijker te maken door producten aan te bieden die gericht zijn op natuur, milieu, ecologisch leven en het leven als JNM-er. Zo weet je meteen waar je excursiemateriaal kan kopen en andere leuke JNM-hebbedingetjes.

We hechten dan ook meer belang aan een goede dienstverlening dan aan winst. Daarom krijgen onze leden een korting op de meeste van onze producten. Op boeken, vlindernetjes, loepen, zoekkaarten en nestkastjes krijg je maar liefst 20% korting! Op verrekijkers is dat 10% korting. Enkel op JNM-textiel en zaklampen is er geen korting omdat we deze nu al aan de allerlaagste prijs aanbieden.

Spulletjes kopen in de JNM-winkel kan in onze winkel in de Kortrijksepoortstraat 192, te Gent of online via www.jnm.be/winkel. Onze winkelmedewerkster Scarlett staat je graag met raad en daad bij, zodat je meteen vindt wat je zoekt of om gewoon om een babbeltje te slaan.


**OPENINGSUREN JNM-WINKEL
VANAF 11 SEPTEMBER
KORTRIJKSEPOORTSTRAAT 192
9000 GENT**

MAANDAG	GESLOTEN
DINSDAG	14:00 TOT 18:00
WOENSDAG	14:00 TOT 18:00
DONDERDAG	14:00 TOT 18:00
VRIJDAG	14:00 TOT 18:00
ZATERDAG	14:00 TOT 18:00
ZONDAG	GESLOTEN

LEDENPRIJS € 10

LEDENPRIJS € 10

LEDENPRIJS € 10



**JEUGD
BOND VOOR
NATUUR
EN MILIEU**



**OPENINGSUREN JNM-WINKEL
VANAF 11 SEPTEMBER
KORTRIJKSEPOORTSTRAAT 192
9000 GENT**

MAANDAG	GESLOTEN
DINSDAG	14:00 TOT 18:00
WOENSDAG	14:00 TOT 18:00
DONDERDAG	14:00 TOT 18:00
VRIJDAG	14:00 TOT 18:00
ZATERDAG	14:00 TOT 18:00
ZONDAG	GESLOTEN

