



bpost

PB-PP1B-33507  
BELGIË/NL-BELGIQUE

# HET KIKKERTJE



**JE BEESTIGSTE JEUGDBEWEGING**

**LENTE 2016**

Jaargang 35 nummer 3 - maart, april, mei 2016  
Driemaandelijks nationaal tijdschrift van JNM vzw. Afgiftekantoor Gent x - P 308588  
V.U. Mauri Boute, Tarbotstraat 61F, 9000 Gent

## JNM

Een jeugdbeweging  
voor en door jongeren  
Spel en plezier  
Wild van natuur  
Wild voor milieu  
Uit verwondering en bezorgdheid  
Open voor iedereen  
Ongebonden  
En een beetje tegendraads

### LID WORDEN

Surf naar [www.jnm.be/lidworden](http://www.jnm.be/lidworden) en vul het inschrijvingsformulier in.  
Nieuwe leden betalen maar 5 euro.

### LID BLIJVEN

Surf naar [www.jnm.be](http://www.jnm.be) en meld je aan.  
Surf dan naar "mijn gegevens" (rechts bovenaan).

- 18 euro voor piep-, ini- & gewone leden, geboren in 1990 tot en met 2008 (je krijgt ook een abonnement op Euglena of Kikker)
- 18 euro voor steunleden, geboren in 1989 of vroeger (je krijgt ook een abonnement op Euglena)
- 36 euro voor instellingen, bibliotheken, scholen... (je krijgt een abonnement op Euglena + Kikker)

### CONTACTEER ONS

Op lokaal niveau zetten honderden vrijwilligers zich in om JNM'ers van 45 afdelingen uren speelplezier te bezorgen. Vul je gemeente in bovenaan op [jnm.be](http://jnm.be) en je komt terecht op de contactpagina van jouw afdeling.

Op nationaal niveau wordt de werking gedragen door het hoofdbestuur. Dat zijn ongeveer 70 vrijwilligers die zich in acht werkgroepen en ploegen inzetten. Je vindt de contactgegevens van het hoofdbestuur op [jnm.be/hb](http://jnm.be/hb).

Het hoofdbestuur en de afdelingen worden ondersteund door zes personeelsleden op het nationaal secretariaat in Tarbotstraat 61F in Gent.

Heb je een administratieve vraag, mail dan [info@jnm.be](mailto:info@jnm.be) of bel 09 223 47 81.

### ALS JE JE LIDGELD NOG NIET BETAALDE, IS DIT... DE ALLERLAATSTE KEER.

De allerlaatste keer dat er zomaar een Kikkertje op je schoot springt. Omdat we JNM leuker vinden met jou erbij. Op piepactiviteiten (in je afdeling) èn op piepkamp. Nog één keer springt het Kikkertje daarom op je schoot. Om te tonen hoe leuk JNM is en je alle piepkampen voor te stellen. Kriebelt het al? Ja?! Hol dan naar je mama of je papa en vraag of ze je weer lid maken van JNM. Dan kan je weer mee op alle piepactiviteiten en piepkampen. Het wordt reuzeleuk, beloofd!



met steun van de  
**Vlaamse  
overheid**

# JNM



**JE BEESTIGSTE JEUGDBEWEGING**

### WERKTEN MEE AAN DIT NUMMER:

Pepijn Boeraeve, Mauri Boute, Veerle Cannoot, Floriaan D'hulster, Marie D'hulster, Cheyenne Guldemont, Noël Rodan, Annelieke Scheelen, Scarlett Vanuxem, Gwen Van Daele en alle piepers die iets opstuurden naar de Kikkerpost.  
Lay-out en illustraties: Mauri Boute

# VOORWOORD

---

## VAN DE OPPERPIEP



DOOR *Cheyenne Guldemont*

Dag allerliefste piepertjes

Dit is het eerste Kikkertje van 2016!! Ik hoop dat 2016 een fantastisch jaar gaat worden voor jullie! En wat maakt het fantastisch?

JNM natuurlijk!!! In 2016 staan er weer enorm veel lieve begeleiders voor jullie klaar met de meest zotte en leuke spelletjes en enorm leuke natuurstudie!

In dit Kikkertje vinden jullie meer info over de zomerkampen. Kamp is het ideale moment om je uit te leven! Je gaat op tocht, je speelt leuke spelletjes, je zingt liedjes rond het kampvuur en al die dingen doe je midden in de natuur! Op kamp leer je ook veel nieuwe vriendjes kennen en kan je genieten van lekker vegetarisch eten. En ja! Vegetarisch eten is lekker!!

Kortom: **kampen zijn super leuk!** Blader snel naar pagina 14 of vraag eens aan je afdeling of jullie een eigen kamp doen en schrijf je in!

Hier zijn ook nog wat activiteiten die je zeker in je agenda moet schrijven:  
**30 april NATIONALE PIEPDAG**  
**16-17-18 september TROLLENFEEST**

Tot snel!  
Dikke knuffelsssss  
Cheyenne

# INHOUDSTAFEL

**VOORWOORD**

1

2

3

4

5

**POTVOLKOFFIE, ER SPOELT  
EEN POTVIS AAN**

6

7

8

**GROE(N)TEN VAN  
OP DE BOERDERIJ**

9

10

11

12

13

14

**ZOMERKAMPEN**

X

X

X

X

15

**ZOMERKAMPEN**

16

**VERVOLG**

17

18

19

20

21

**KOKEN MET: VEERLE  
SOEP VAN ZOETE  
AARDAPPEL**

22

**POST**

23

24

25

26

**JNM-WINKEL**

27

28



**WILDCAMERA**



**UITNEEMBAAR  
SPELLETJESBLAD  
ORIGAMI**

**WIN  
een JNM  
t-shirt**



# POTVOLKOFFIE

## ER SPOELT EEN POTVIS AAN!



DOOR *Pepijn Boeraeve*

**Begin dit jaar was een droevige tijd voor potvissen. Meer dan twintig van deze prachtige walvissen spoelden aan op stranden in Nederland, Engeland en Duitsland. Helaas kon geen enkele potvis gered worden. Wat is er misgelopen?**

Eerst en vooral moet je weten is dat er geen potvissen in de Noordzee leven. Wel komen ze voor in ongeveer alle zeeën en oceanen die diep genoeg zijn, van de Noordpool tot Antarctica. In die diepe zeeën jagen ze op grote inktvissen en daar zijn ze uitstekend voor gebouwd. Ze

kunnen tot drie kilometer diep duiken en wel twee uur lang onder water blijven. Oh ja, potvissen kunnen dus niet onder water ademen, hé. Er staat wel 'vis' in hun naam, maar eigenlijk zijn het geen vissen, maar zoogdieren. Dus moeten ze boven water komen om naar lucht te happen!

### DE WEG KWIJT

Potvissen zwemmen meestal dus enkel in diepe oceanen, maar soms belanden ze in ondiepe zeeën zoals de Noordzee. Alle potvissen die aanspoelden, waren mannetjes. Vermoedelijk waren ze onderweg van de Noordpool naar de Atlantische oceaan, op zoek naar voedsel en vrouwtjes. Wetenschappers denken dat ze op de terugweg de verkeerde richting uitgezwommen zijn, ergens ten noorden van Engeland. Eenmaal aangekomen in de Noordzee zaten ze in ondiep water en toen begonnen hun problemen...

## EEN SONAR IS GEEN GPS

Net zoals vleermuizen gebruiken potvissen sonar om te 'zien' waar er hindernissen zijn of waar een mogelijke prooi zit. Ze maken geluidje na geluidje en luisteren naar de echo's. In ondiep water weerkaatsen die geluidjes veel sterker waardoor ze volledig in de war geraken. Hierdoor vinden ze de weg niet meer terug en sla-



gen ze er ook niet meer in om inktvissen te vangen. Bovendien drinken ze, net zoals jij, geen zout water maar de prooien die een potvis vangt, zitten wel vol zoet water. En zo kan een potvis de dorst lessen. Dus zonder voedsel geraken ze niet alleen uitgehongerd maar ook nog eens uitgedroogd!

Uitgeput en verdwaald dolen ze rond tot ze door de stroming op het strand aanspoelen. En dan is er meestal geen weg meer terug. Zo eindigt hun verhaal in de Noordzee bijna altijd droevig. ●



## WIST JE DAT?

Potvissen maken niet enkel geluid om met de echo in het rond te speuren, maar ook om met andere potvissen te communiceren. Het fascinerende is dat er verspreid over de wereld zes dialecten voorkomen. Bovendien houden potvissen enkel contact met potvissen die hetzelfde dialect spreken.

## WIST JE DAT?

300 jaar geleden leefden er naar schatting nog meer dan een miljoen potvissen op aarde, ondertussen maar driehonderdduizend meer.

## WIST JE DAT?

De potvis kan je gemakkelijk herkennen aan de 'vierkante' kop. In deze kop zit 3000 liter speciale blubber. Waarvoor deze blubber dient, weet niemand echt zeker. Sommigen denken dat het helpt om dieper te duiken. Anderen menen dat het hun sonar versterkt.

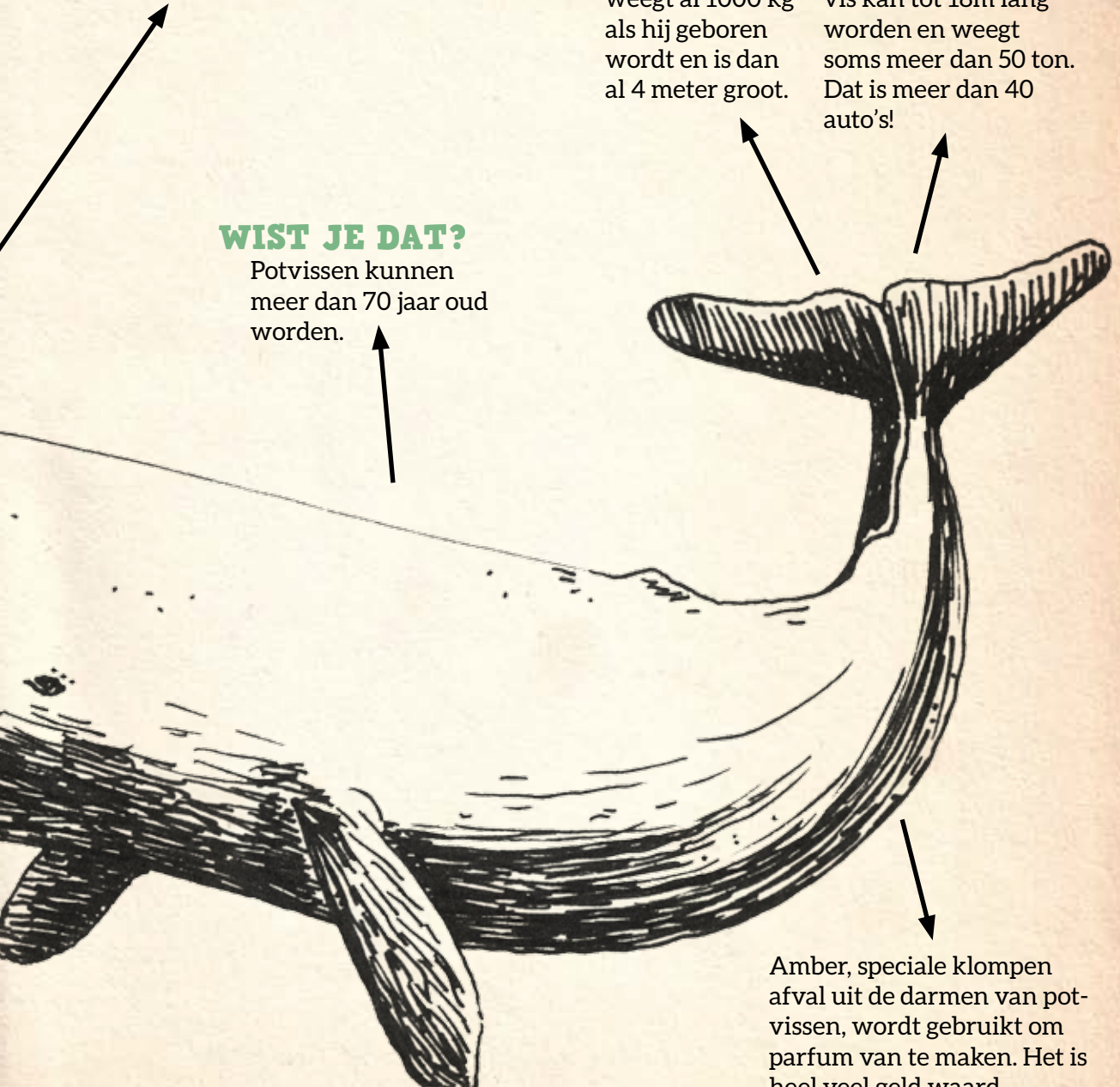
## WIST JE DAT?

Een baby potvis weegt al 1000 kg als hij geboren wordt en is dan al 4 meter groot.

Een volwassen potvis kan tot 18m lang worden en weegt soms meer dan 50 ton. Dat is meer dan 40 auto's!

## WIST JE DAT?

Potvissen kunnen meer dan 70 jaar oud worden.



Amber, speciale klompen afval uit de darmen van potvissen, wordt gebruikt om parfum van te maken. Het is heel veel geld waard.

# GROE(N)TEN VAN OP DE BOERDERIJ

---



DOOR *Floriaan en  
MARIE D'hulster*

Opgroeien op een biologische boerderij was voor ons een grote beleving. We speelden tussen de aardbeien en erwten en leerden waar ons eten vandaan kwam.





Een moment om ieder jaar weer naar uit te kijken, was de tijd van de aardbeien, zo rond juni. Tussen de aardbeiplantjes was er stro gelegd, zodat de vruchtjes zacht konden liggen. Over de rijen met planten lagen netten tegen de vogels. De beste manier om bij het lekkers te komen, was dus om plat op je buik onder het net te kruipen en te smullen van de zoete, rijpe aardbeien. Als mama of papa toevallig langskwamen, probeerden we snel weg te duiken. Zo stil mogelijk, zodat we niet ontdekt zouden worden. Vind je het gek dat we 's avonds aan tafel niet meer zo veel honger hadden?

**“** *toch kunnen we ook in de winter groenten en fruit eten die in België zijn gekweekt*

## **OPGROEIEN OP DE BOERDERIJ**

Dit is een van de talloze herinneringen die wij, Marie en Floriaan van afdeling Hageland-Zuiderkempen, nog hebben van onze kinderjaren op de biologische boerderij van onze ouders. De boerderij is omgeven door bossen, weiden en moerassen om in te spelen en op avontuur te gaan. Bovendien stonden er altijd lekkere groenten en fruit op het veld waar we van konden eten. Denk maar aan warme zoete bessen in de zomer, verse tomaatjes en erwten recht van de struik. Verser en lekkerder kan niet, toch? Zo wisten we waar ons eten vandaan kwam. Tegenwoordig komt ons voedsel →



rode kool uit België  
FOTO Mauri Boute

→ meestal van ver weg. Soms zelfs van de andere kant van de wereld! Het komt met het vliegtuig of de boot tot hier in België op je bord. Je kan wel het hele jaar door ananas uit Zuid-Amerika, boontjes uit Kenia of in de winter tomaten uit Spanje eten maar dat is niet goed voor het milieu.

Door de verschillende seizoenen kunnen we hier niet het hele jaar door alle soorten groenten en fruit kweken omdat het in de winter te koud is. Toch kunnen we ook in de winter groenten en fruit eten die in België zijn gekweekt, doordat sommige dingen lang bewaren. Denk maar aan pompoen, aardappelen, kolen, prei, appel, peer, enzovoort.



## POMPOENWERPEN

We kunnen ons nog goed herinneren hoe thuis tegen het einde van de zomer de pompoenen van het veld werden gehaald. Een leuk werkje waar we altijd naar uit keken! Wij stonden in een grote houten kist op de kar achter de tractor. Papa stond tussen de pompoenen. Hij sneed de rijpe af en gooide ze naar ons op de kar.

**“ wij moesten dan die grote pompoenen, die heel snel kwamen aanvliegen, uit de lucht plukken en zorgvuldig stapelen**

Wij moesten dan die grote pompoenen, die heel snel kwamen aanvliegen, uit de lucht plukken en zorgvuldig stapelen in de grote kist. Een zeer avontuurlijk karwei, maar prettig om te doen. (Opgelet: gooien met voedsel is niet oké, alleen in uitzonderlijke omstandigheden zoals deze.)

Zo zie je maar dat je best biologische groenten en fruit eet die bij jouw in de buurt op de boerderij werden gekweekt. Dat is beter voor het milieu, voor de boer en natuurlijk ook voor jezelf! Of nog beter: kweek je eigen groenten in je moestuin (of op je balkon). Zo beleef je zelf hoe het is om tussen de verse aardbeien en erwttjes op te groeien! ●

# WILDCAMERA

---

**GEVONDEN  
TUSSEN DE  
KIKKER POST**



TEKST EN FOTO'S  
DOOR Rodan Noël

## ZELFGEMAAKT KIKKERHUISJE

Ik heb het gemaakt om kikkers en padden te lokken in onze tuin, vertelt Rodan. We wonen aan de rand van de stad, soms vinden we een bruine kikker of een pad bij onze compost. Daarom heb ik het huisje achteraan het tuinhuis bij de tuinafval gemaakt.

Het is gemaakt van oude dakpannen en bedekt met mos. Af en toe plaats ik er een wildcamera bij, deze maakt foto's bij beweging. Zo kan ik zien welke dieren er langskomen.

Meestal is het een vogel of een rat... en ook onze nieuwsgierige kat! ●

“ Meestal is het een vogel of een rat... en ook onze nieuwsgierige kat!



WIL JE OOK MET JE VERHAAL IN HET KIIKERTJE KOMEN? DAT KAN! KIJK OP P25

# PIEPKAMPEN 2016

**INSCHRIJVEN VANAF WOENSDAG 23 MAART OM 7U**

## **KLAAR VOOR DE ZOMER?**

Kijk jij ook al uit naar het piepkamp van je dromen? Een week lang de natuur verkennen en genieten van al wat bloeit en groeit, tsjilpt, gromt en zoemt. De JNM-begeleiding staat al voor je klaar om er een onvergetelijke zomer van te maken.

Alle JNM'ers van 7 tot en met 12 jaar mogen mee op piepkamp. Vanaf het jaar dat je 13 wordt, mag je ook mee op inikampen (13 tot 15 jaar) of kan je mee op de gewone kampen waar ini's toegelaten zijn. Die kampen ontdek je op onze website [www.jnm.be](http://www.jnm.be) of in de Euglena.

Opgelet: je kan pas inschrijven voor een kamp als je lidgeld is betaald. Hoe je dat doet, lees je op pagina 2. Daarnaast kan je je tot 15 april maar voor één kamp inschrijven. Zo verzekeren we dat zo veel mogelijk piepers mee op kamp kunnen!

**Inschrijven vanaf 23 maart**

De inschrijvingen voor piepkampen worden geopend op [www.jnm.be/kampen](http://www.jnm.be/kampen) vanaf woensdag 23 maart om 7 uur 's ochtends.

Opgelet: sinds dit jaar valt de inschrijfdag voor zowel de piep-, ini-, als gewone leden samen.

We weten dat deze inschrijvingsdatum voor veel mensen laat valt. Dit komt doordat de kampen georganiseerd worden door studerende vrijwilligers. Pas wan-

neer de eerste examenperiode achter de rug is, kunnen zij hun zomerplannen concreet maken.

## **OP VOORHAND**

### **Heb je je lidgeld betaald?**

Merk je nu pas dat je je lidgeld nog niet betaalde, doe dit dan zo snel mogelijk. Het vraagt enkele dagen verwerkingstijd om de betaling aan je profiel te koppelen.

### **Lukt het om in te loggen?**

Ben je je wachtwoord vergeten, klik dan op "nieuw wachtwoord aanvragen". Lukt het niet om in te loggen maar ben je er zeker van dat je je lidgeld betaald hebt? Neem dan snel contact op met het nationaal secretariaat ([info@jnm.be](mailto:info@jnm.be) of 09/223 47 81)

### **Keuze gemaakt?**

Er zijn elk jaar kampen die binnen enkele tellen volzet zijn. Maak dus op voorhand al een top drie van je favoriete kampen. Zo moet je op het moment zelf niet meer zoeken naar alternatieve kampen.

## **23 MAART, 7UUR**

ga naar [jnm.be/kampen](http://jnm.be/kampen) en log in kies het kamp van je voorkeur en schrijf je in staat er "inschrijven op wachtlijst", dan is het kamp volzet. Je kan inschrijven op de wachtlijst, maar de kans dat je →

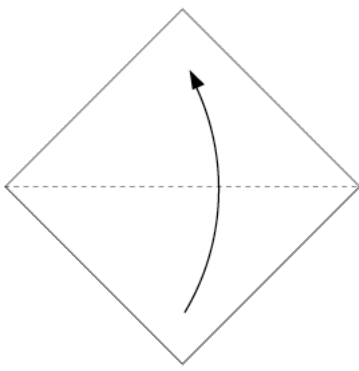
# ORIGAMI BEKER

**haal het  
middenblad  
uit de nietjes**

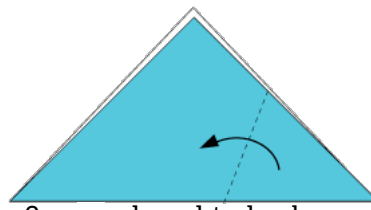
Origami is een oude chinese kunst. Je start met een vierkant papiertje en met enkele vouwen heb je een leuk voorwerp. Kan jij de drinkbeker vouwen? Handig als je aan het wandelen bent en enkel een blad papier mee hebt!

Knip het vierkant uit en kijk op de volgende pagina voor de werkwijze.

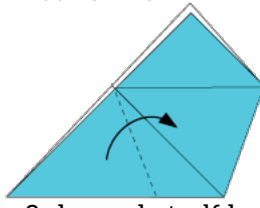




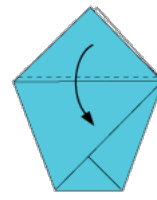
1. vouw het vierkant in twee



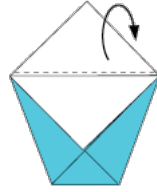
2. vouw de rechterhoek naar binnen



3. doe nu hetzelfde met de linkerhoek



4. vouw het bovenste flapje naar voor



5. vouw het onderste flapje naar achter

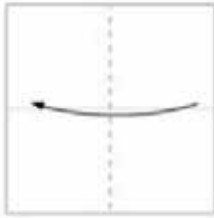
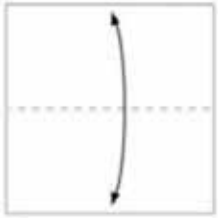


6. duw de beker een beetje open. Klaar om te drinken!



# ORIGAMI KIKKER


De kikker is een beetje moeilijker maar met een beetje oefening zal het je ook wel lukken.



1. Vouw eerst alle lijnen zoals op de afbeelding. Dit zal de volgende stappen vergemakkelijken.

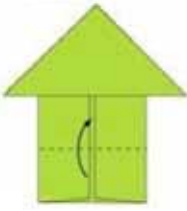
2. Goed kijken! Vouw de bovenkant naar beneden.

3. vouw naar boven





4.



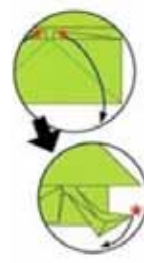
5.



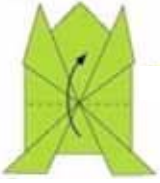
6.



7.



8.



9.



10.



11.



en de kikker  
is klaar om te  
springen



→ nog mee kan is veel kleiner. Aarzel niet om je nog in te schrijven voor een ander kamp dat niet volzet is. handel de inschrijvingsprocedure zo snel mogelijk af (zeker het eerste uur na openstellen), anders bestaat de kans dat iemand anders toch nog je plaats inneemt. heb je een ouderaccount voor meerdere kinderen? Dan kan je je kinderen om de beurt inschrijven voor een kamp. eenmaal ingeschreven, ontvang je een bevestigingsmail met de betalingsgegevens. pas na ontvangst van het deelnamegeld, en ten vroegste begin mei, ontvang je de Convo. Om zoveel mogelijk piepers de kans te geven mee te gaan om een nationaal kamp, is het tot 15 april niet mogelijk je voor een 2de piepkamp in te schrijven.

## SAMEN OP KAMP

We krijgen vaak de vraag of piepers samen met hun JNM-vriendjes naar het zelfde kamp mogen. Piepkampen zijn echter snel volzet. Om de inschrijvingen eerlijk te laten verlopen, reserveren we dan ook geen plaatsen op voorhand voor een groepje vrienden of broers/zussen. Wat kan je wel doen? Als je flexibel kan zijn qua datum en locatie kan je wachten tot na de eerste inschrijvingsdag. Dan kijk je op welk kamp nog genoeg plaatsen zijn.

Denk er op voorhand aan je pieper geen beloftes te doen over welk kamp en met wie, dit bespaart jezelf en je kind heel wat kopzorgen!

## CONVO EN MEDISCHE FICHE

De convo is een boekje waarin je alles te weten komt over het kamp: informatie over de kampplaats, het programma, een wegbeschrijving, het vervoer, de samenstelling van de kampcommissie (KC), het

noodnummer op kamp, de medische fiche, wat je moet meenemen ... Je krijgt hem ten vroegste rond half mei én nadat je betaald hebt.

In de convo staat:

- wie het kamp organiseert
- een telefoonnummer voor noodgevallen
- de medische fiche
- waar het kamp precies is, met plannetje en wegbeschrijving
- hoe eventueel het vervoer geregeld is
- wat je moet meenemen
- allerlei informatie over de kampplaats
- wat er op het kampprogramma staat

## De Medische Fiche:

Het is van groot belang dat de verantwoordelijke van de EHBO volledige en duidelijke informatie krijgt over je gezondheidstoestand. Vul daarom deze medische fiche goed in en geef ze af bij aankomst op het kamp. Vergeet ook zeker niet je identiteits-, SIS- of ISI+kaart en enkele klevertjes van je ziekenfonds! Indien je bepaalde medicatie moet nemen, laat je dokter dan het "dokstersattest medicatie" invullen. Wanneer je hulp nodig hebt bij het bewaren of innemen van de medicatie is het belangrijk dat de EHBO verantwoordelijke de juiste informatie krijgt via de dokter.

Indien je een speciaal dieet moet volgen of andere medische noden of behoeftes hebt, verwittig dan ruim voor de aanvang van het kamp het KC. Je vindt hun contactgegevens in de convo. Is er toch iets onduidelijk, dan kan je steeds contact opnemen met Gwen (gwen@jnm.be).

## VERVOER NAAR HET KAMP

Voor de meeste kampen is er geen georganiseerd vervoer naar en van de kampplaats voorzien. De deelnemers moeten zelf ter plaatse geraken. In de convo (in-foboekje over het kamp) staat een kaartje van de omgeving en een wegbeschrijving.

Sommige kampen vertrekken in groep vanuit een station of fietsen vanaf een afgesproken plek samen naar de kampplaats.

Je kan ook met andere kampdeelnemers afspreken om samen te treinen of →



→ te carpoolen. Adressen van kampdeelnemers kan je bekomen via het bondssecretariaat ([gwen@jnm.be](mailto:gwen@jnm.be)) of de kampvoorzitter.

Ga met de trein en de fiets!

Jongeren onder 26 jaar kunnen goedkoop (5,50 euro per rit) de trein nemen met een Go-pass. Ook je fiets kan mee op de trein, een fietsticket kost ongeveer 5euro.

Als de auto echt niet aan de kant kan, probeer dan te carpoolen.

Enkele kampen zorgen wel voor eigen vervoer. De prijs van dit vervoer komt dan bovenop de normale kampprijs. Als de exacte prijs nog niet gekend is, wordt er een maximumprijs vermeld.

## IK GA OP KAMP EN IK NEEM MEE ...

Wat je moet meenemen op een JNM-kamp en wat je moet thuislaten, vind je op [www.jnm.be/kampen](http://www.jnm.be/kampen) > Wat neem ik mee op kamp? In de convo zal je ook een specifieke lijst vinden.



## VEGETARISCH OP KAMP

Op de JNM-kampen wordt er in principe vegetarisch gekookt en gegeten. Naast het vegetarisme proberen we ook zo veel mogelijk biologisch en lokaal voedsel te garanderen. Met dit alles zorgen we voor de samenstelling van een evenwichtig menu met alle nodige voedingsstoffen, om er een hele dag tegenaan te gaan.

INSCHRIJVEN VANAF  
WOENSDAG 23 MAART OM 7U



## SLAAPPLAATS

Bij sommige piepkampen slaap je in gebouwen, bij andere in tenten. Dit staat altijd vermeld bij de kampinfo. Bij tentenkampen wordt er altijd gezorgd voor een aantal extra lokalen of tenten waar gekookt en gegeten kan worden en waar we sowieso droog zitten.



## FIETSEN

Staat er bij de kampinfo dat je je fiets moet meenemen, zorgt dan dat deze goed in orde is en dat je goed kan fietsen!

## PRIJZEN

De basisprijs voor een piepkamp is 13 euro per nacht. Bij elke kampinschrijving komt nog 2 euro administratiekosten. De kampprijs voor een piepkamp met zes overnachtingen is dan bijvoorbeeld  $6 \times 13 + 2 = 80$  euro.

Uitzonderlijk wordt van deze prijs afgeweken, bijvoorbeeld bij combi-kampen met andere jeugdbewegingen. Dit staat duidelijk vermeld bij het kamp.

In deze prijs is alles inbegrepen (eten, slaappleaats, activiteiten...) behalve het vervoer van en naar de kampplaats. Nieuwe fietsbanden of -herstellingen zijn niet inbegrepen, net als eventuele dokters- of apothekerskosten.

Piepkampen zijn heel erg in trek en er ontstaat steeds een lange wachtlijst. We vragen je dan ook tijdig het inschrijvingsgeld te betalen. Zo ben je zeker van je plaats en zijn wij zeker van je deelname.

Bij heel wat mutualiteiten kan je een deel van het kampdeelnamegeld terugbetaald krijgen. Heb je het statuut Verhoogde Tegemoetkoming (laag inkomen), dan kan je genieten van een korting van 50%. Alle informatie op [www.jnm.be/kampen](http://www.jnm.be/kampen) > Prijzen.

## ANNULEREN

De annuleringsvoorwaarden vind je op [www.jnm.be/kampen](http://www.jnm.be/kampen).

## SLAAPPLAATS

Bij sommige piepkampen slaap je in gebouwen, bij andere in tenten. Dit staat altijd vermeld bij de kampinfo. Bij tentenkampen wordt er altijd gezorgd voor een aantal extra lokalen of tenten waar gekookt en gegeten kan worden en waar we sowieso droog zitten.



# VEEL PLEZIER OP KAMP!

INSCHRIJVEN VANAF  
WOENSDAG 23 MAART OM 7U



## VEILIGHEID

De kampcommissie (KC) leidt alles op kamp in goede banen.

Op een piepkamp bestaat een KC ten minste uit een kampvoorzitter, een foer, een penningmeester, een excursie-

leider, een EHBO-verantwoordelijke en een aantal begeleiders. JNM zorgt er voor dat de begeleiding steeds voldoende gevormd is. Zo proberen we op elk kamp minstens één hoofdanimator en/of twee 18-plussers mee te sturen.



## NOG VRAGEN

Bij vragen vóór, tijdens en na het kamp kan je volgende mensen contacteren: Info over het kamp zelf, zoals bijvoorbeeld het programma, de begeleidersploeg, de afspraakplaats of speciale aandachtspunten voor jouw kind: de kampvoorzitter. Zijn/haar gegevens vind je later in de convo.

Administratieve vragen, zoals bijvoorbeeld inschrijvingen, de convo, het lidgeld, of verzekeringen: Gwen Van Dale (gwen@jnm.be of 09/223 47 81)

Andere vragen, zoals bijvoorbeeld algemene problemen en klachten voor, na en tijdens het kamp: de kampensecretaris, Pieter Vander Vennet (kampensec@jnm.be) ●

Ieder JNM-lid is verzekerd op de JNM-activiteiten, dus ook op de kampen. Dit gaat om twee soorten verzekering:

Lichamelijke ongevallen: je bent verzekerd voor schade toegebracht aan jezelf, een persoonlijk ongeval dus. Deze verzekering geldt als aanvulling op de eigen ziekteverzekering.

Burgerlijke aansprakelijkheid: je bent verzekerd voor de schade die jij toebrengt aan een derde (alle niet-JNM'ers).

Je bent via JNM niet verzekerd voor materiële schade aan je eigen materiaal. Laat dure en breekbare spullen dus best thuis.

Meer informatie over verzekeringen vind je op [www.jnm.be](http://www.jnm.be)

**OP WEEKEND  
VAN 6 TOT 8 MEI**

# SMOSSEN IN DE BOSSEN

## EEN NATIONAAL PIEP WEEKEND SAMEN MET BIZON VZW

Lijkt het je wel iets om op lang weekend te gaan in mei, met een andere jeugdorganisatie? Samen de natuur verkennen en koken met lekkers uit de natuur? Lees dan zeker verder!

Ooit, in een weiland in Olmen, leefden de bizon en de kikkers in vrede samen. Dit werd echter verstoord door de komst van de grote boze wolven! Nu, vele jaren later, zijn de wolven uit België weggetrokken en komen de bizons en kikkers terug naar de bossen van Balen.

Tijdens dit weekend gaan we op zoek naar avontuur waar je zelfs niet had kunnen van dromen. We gaan koken op een niveau waar zelfs sterrenchefs van achterover vallen. We maken alles zelf, van een lekkere stampot tot een superzoet dessert. We onderzoeken ook welke dieren er naast de kikkers en bizons nog allemaal leven in de bossen van Balen.

Ben je benieuwd en wil je deze ervaring niet missen?

Aarzel dat niet om je in te schrijven op [www.jnm.be/smossenindebossen](http://www.jnm.be/smossenindebossen). Eens je ingeschreven bent, krijg je meer praktische informatie.

**Locatie** 't Vergult Cruys, Heivoort 42, 2491 Olmen

**Datum** Van vrijdagvoormiddag 6 mei 2016 tot zondagmiddag 8 mei 2016

**Voor** 8 piepers van JNM en 10 kinderen van Bizon vzw

**Prijs** € 48,00 (verminderd inschrijfgeld is mogelijk, contacteer [gwen@jnm.be](mailto:gwen@jnm.be) hiervoor)

**Heb je nog vragen over het weekend?**

Bel het nationaal bondssecretariaat op 09/223 47 81 of mail naar Fabian op [stagi-air@jnm.be](mailto:stagi-air@jnm.be).



+



**JE BEESTIGSTE JEUGDBEWEGING**



# KOKEN MET VEERLE

## SOEP VAN ZOETE AARDAPPELEN

500 gram  
zoete aardap-  
pelen, in blokjes  
gesneden

100 gram  
ui, in blokjes  
gesneden

40 gram  
boter

100 gram wortel,  
in schijfjes gesneden  
(oranje wortels ken je wel,  
maar je kan ook paarse wortels  
gebruiken. Of gele. In de winter  
vind je die zelfs in de super-  
markt).

1 stengel  
witte selder, in  
kleine blokjes  
gesneden

een beetje  
zwarte  
peper

1 liter  
groente-  
bouillon





1.

Laat de boter smelten in een kleine soeppan. Als er blaasjes op de boter komen, mag je de ui en de blokjes selder bij de boter doen en 5 minuten laten stoven op een klein vuurtje. Je mag er nu ook al een beetje gemalen zwarte peper bij doen.

2.

Doe er dan de aardappelblokjes, de schijfjes wortel en een paar lepels bouillon bij. Laat alles ongeveer 10 minuten op een heel klein vuurtje sudderen.



3.

Giet alle bouillon bij de groenten en laat alles ongeveer een half uur zachtjes pruttelen tot alle groenten goed gaar zijn.

4.

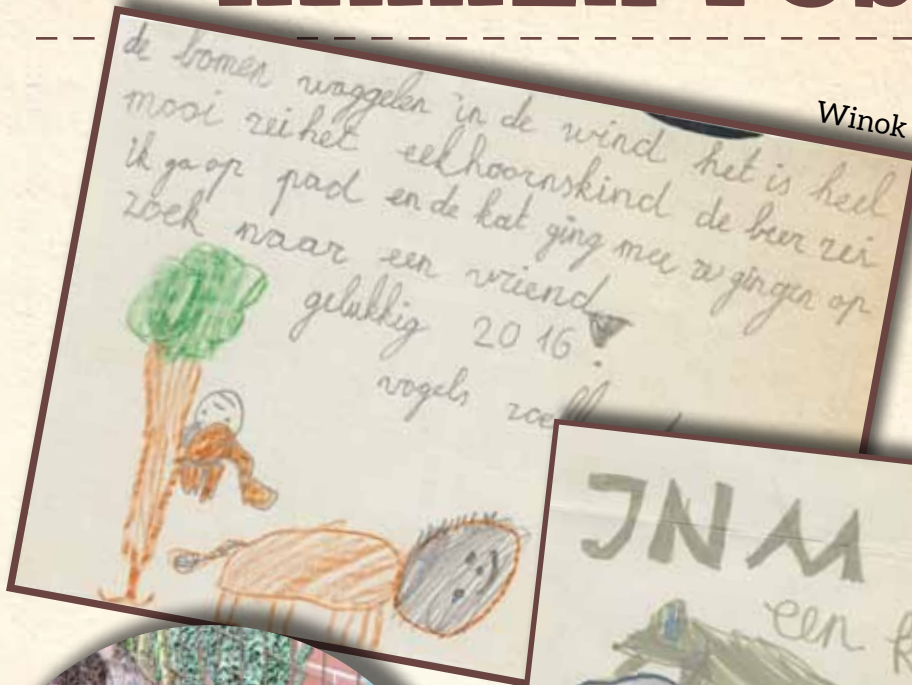
Mix de soep als ze een beetje afgekoeld is en doe er nog wat extra zwarte peper bij als je dat lekker vindt.

Om er een beetje een feestsoep van te maken, kan je er een klein geutje room in doen bij het opdienen van de soep. Of je kan ze versieren met een paar blaadjes peterselie.

Smakelijk!



# KIKKER POST



Dit is Rodan bij zijn kikkerhuisje. Zijn verhaal vind je op pagina 12 en 13.



# KIKKER POST

Herinner je je nog de tangram uit het vorige Kikkertje? Enkele piepers stuurden hun puzzelwerk op naar ons.

Ilya houdt ook al van China en maakte een chinese zwaan met een chinese lantaarn op haar rug.



Yanni is 7 jaar en maakte met de tangramstukken een ingang van een Chinees restaurant omdat Yanni dat lekker eten vindt.



Stef stuurde ons een zwaan en een schildpad. Mooi he!



Yelena uit JNM mechelen stuurde ons een gedichtje

JNM is super,  
JNM is fijn.  
Het is fijn om erbij te zijn.

Jasmijn en Rozie



# KIKKER POST

kikker@jnm.be

JNM  
t.a.v. Het Kikkertje  
Tarbotstraat 61F  
9000 Gent



robbe deed ons watertanden naar  
pannekoeken

Zara maakte een lekkere taart



Ella bakte prachtige koekjes

## WIN EEN JNM T-SHIRT!

De eerste 6 piepers die iets inzenden  
ontvangen een verrassing  
De pieper die het lekkerste recept  
inzendt ontvangt een JNM t-shirt  
met het nieuwe logo!

## HOE MEEDOEN?

Bereid je lievelings recept, maak  
tijdens het proces enkele leuke foto's  
en stuur die samen met het recept naar  
ons op. De pieper met het lekkerste  
recept krijgt niet alleen een plaatsje  
in de kookrubriek "koken met" van de  
volgende Kikker, maar ontvangt ook nog  
een prachtige JNM t-shirt! Bovendien  
krijgen de eerste 6 inzendingen een  
verrassing.

## STUUR ONS VOOR 30 APRIL

- foto's
- recept
- je kledingmaat
- en je adres

# JNM-WINKEL



DOOR Scarlett

## JNM VERKOOPPUNT

Oxfam Wereldwinkel  
Lammerstraat Gent  
van maandag tot zaterdag  
telkens van 10:00 u tot 18:30 u

Op woensdag en zaterdagmiddag is Scarlett aanwezig om jullie en de mensen van Oxfam een handje te helpen bij het zoeken naar jullie felbegeerde gidsen en andere JNM-spullen.

### Hoi, ik ben Scarlett!

Als je vragen hebt over de winkel mag je die aan mij stellen. Vroeger kon je met al je vragen terecht bij Klaas. Maar Klaas werkt nu niet meer bij JNM. Daarom ben ik erbij gekomen. Om jullie te helpen in de zoektocht naar kriebelbeestjes of om de juiste verrekijker te vinden. Of gewoon om een super-mooie JNM-trui te kiezen.

Voor ik bij JNM kwam, werkte ik ook in een winkel. Dat was een reuzegrote winkel, met heel veel verschillende producten. Maar de JNM-winkel vind ik veel leuker omdat we spullen hebben om op ontdekkingsstocht te gaan in de natuur! Maar ook om lekker eten klaar te maken. En vooral om veel bij te leren. Het leukste is dat ik veel toffe mama's, papa's en kindjes ontmoet! Dus ook al heb je niet dringend iets nodig, dan mag je toch langskomen in de winkel om een babbeltje te slaan. Of door onze boeken te bladeren. Of te vertellen over je JNM-avonturen.

### Kom maar eens langs!

Voor vragen of bestellingen kan je ook steeds terecht bij winkel@jnm.be of 0479/58 64 44.



DOOR Annelieke Scheelen



## EEN MOESTUIN IN JE HUIS LEDENPRIJS: 25,60 EURO

Heb je je wel eens afgevraagd hoe planten groeien? Hoe er uit een klein zaadje een prachtige plant kan komen? Dit gebeurt natuurlijk niet vanzelf. En planten hebben meer nodig dan water alleen! Wil je de zaadjes zien ontkiemen tot een jonge plant (de kiemplant), dan heb je ook zuurstof nodig. Het zuurstof uit de lucht zorgt ervoor dat het reserve-voedsel dat in de zaadjes zit, kan omgezet worden in suikers. Die suikers zijn de energiebron

voor de ontwikkeling tot een kiemplant. Als de kiemplant groot genoeg is en zijn eerste lichtstralen begint op te vangen, wordt dit licht zijn nieuwe energiebron! De plant doet nu aan fotosynthese. Naast licht heeft de jonge plant natuurlijk ook nog steeds water en zuurstof nodig. Wil je zorgen voor de ideale omstandigheden, dan heb je ook een geschikte temperatuur nodig. Je kan het hele proces natuurlijk ook gewoon zelf ontdekken en volgen van a tot z!



## WAAROM DRAAIT DE WERELD DOOR? LEDENPRIJS: 19,20 EURO

Ben jij al eens buiten geweest in het donker? En heb je dan naar boven gekeken om glinsterende lichtjes te zien? En wil je nu ook weten waar die sterren vandaan komen?

Dan raden we je dit boek aan. Stap voor stap wordt uitgelegd hoe het heelal is ontstaan en hoe alles in verband staat met elkaar. En dat wordt niet op een saaie manier uitgelegd. Er staan heel wat leuke voorbeelden en grappige vergelijkingen in het boek, waardoor het allemaal iets gemakkelijker te begrijpen is.

