



PB-PP | B-33507
BELGIE(N) - BELGIQUE



HET KIKKERTJE



JE BEESTIGSTE JEUGDBEWEGING

WINTER 2019

Jaargang 40 - nummer 2 - december, januari, februari 2019-2020
Driemaandelijks nationaal tijdschrift van JNM vzw. Afgiftekantoor Gent x - P 308588
V.U. Jeugdbond voor Natuur en Milieu vzw, Kortrijksepoortstraat 192, 9000 Gent

JNM

Een jeugdbeweging
voor en door jongeren
Spel en plezier
Wild van natuur
Wild voor milieu
Uit verwondering en bezorgdheid
Open voor iedereen
Ongebonden
En een beetje tegendraads

LID WORDEN

Surf naar www.jnm.be/lidworden
en vul het inschrijvingsformulier in.
Nieuwe leden betalen maar 5 euro.

LID BLIJVEN

Surf naar www.jnm.be en meld aan.
Surf dan naar "mijn gegevens"
(rechts bovenaan).

- 18 euro voor piep-, ini- & gewone leden, geboren in 1994 tot en met 2012 (je krijgt ook een abonnement op Euglena of Kikker)
- 18 euro voor steunleden (je krijgt ook een abonnement op Euglena)
- 40 euro voor instellingen, bibliotheken, scholen... (je krijgt een abonnement op Euglena + Kikker)



Vlaamse
overheid



JE BEESTIGSTE JEUGDBEWEGING

CONTACTEER ONS

Op lokaal niveau zetten honderden vrijwilligers zich in om JNM'ers van 45 afdelingen uren speelplezier te bezorgen. Vul je gemeente in bovenaan op jnm.be en je komt terecht op de contactpagina van jouw afdeling.

Op nationaal niveau wordt de werking gedragen door het hoofdbestuur. Dat zijn ongeveer 70 vrijwilligers die zich in acht werkgroepen en ploegen inzetten. Je vindt de contactgegevens van het hoofdbestuur op jnm.be/hb.

Het hoofdbestuur en de afdelingen worden ondersteund door zes personeelsleden op het nationaal secretariaat in Kortrijksepoortstraat 192 in Gent.

Heb je een administratieve vraag, mail dan info@jnm.be of bel 09 223 47 81.

WERKTEN MEE AAN DIT NUMMER:

Lay-out: Lucas Havermans

Coverfoto en foto achterkant: Lucas Havermans
Nalezer: Eva Beyens

Inhoud: Lore De Vreese, Kato Van Bostraeten, Oliver Mechthold, Isha De Knijf, Ruth Vergalle, Natacha Ampe, Jonas Bil, Eva Beyens, Andries Vanvinckenroye, Raf Vanisterbecq

VOORWOORD



Door: Lore

Allerliefste piepers,

Binnenkort is het weer zo ver, dan verandert die regen waarin we nu kunnen dansen en springen in iets wat nog veel leuker is. Kan jij al raden wat ik bedoel? Ja? Sneeuw, natuurlijk!

De winter komt eraan en dan verandert het buiten in een echt ijsparadijs. Jippie, dat betekent dat het tijd wordt voor gekke mutsen, warme sjaals, handschoenen, dikke truien en natuurlijk grappige sokken in allerlei kleuren... Als we ons lekker warm hebben ingepakt, is het tijd om naar buiten te gaan. Sneeuw die onder onze voeten kraakt, sneeuwmannen maken, sleeën en ooh ja, dan is het tijd voor een groot sneeuwballengevecht met heel veel vriendjes!

En na zo'n leuke maar eigenlijk toch wel vermoeiende dag lekker warm binnen zitten met een groot glas chocomelk met heel veel slagroom ;) njummie!

Laat die winter maar komen, ik heb er al zin in!

Alleen wordt het dan wel vroeg donker. Maar geen zorgen. Wanneer het donker is buiten en ik me een beetje verveel, neem ik gewoon dit Kikkertje erbij om de leuke tekstjes te lezen en spelletjes te spelen.

Met de JNM zijn we dus helemaal klaar voor deze winter, en voor een groot sneeuwballengevecht, doen jullie mee?

Ik wens jullie gezellige en warme feestdagen en heeel veel slagroom op jullie chocomelk! ;)

Groetjes,

Lore, jullie nieuwe opperpiep

INHOUDSTAFEL

VOORWOORD

1

3

5

7

BERT DE MISPEL

9



Bert de Mispel

11

13

**HOE MAAK JE EEN
HEIDE?**

15

17

19



HOE ZORG JE ERVOOR DAT DIEREN DE WINTER OVERLEVEN?



RECEPT PEPERNOTEN

HET DONKERE GEHEIM VAN DE STRAATLANTAARNS



PIEP-QUIZ

WINKELPAGINA

2
4
6
8
10
12
14
16
18
20

HOE ZORG JE ERVOOR DAT DIEREN DE WINTER OVERLEVEN?

MAG IK MIJN BOTERHAM MET CHOCO DELEN MET DIE KOOLMEES GINDER?

Door: Kato, Oliver ,
Isha en Ruth



In de herfst vertrekken een heleboel vogels naar het warme zuiden. Enthousiast als we zijn, zwaaien wij onze vrienden uit. We zijn zelfs een beetje jaloers dat we niet mee mogen... Maar wat met de vogels die bij ons blijven? Zullen ze geen honger hebben in de winter? Mogen we hen wel helpen met eten vinden? En hoe moeten we dat dan doen?

Wanneer mag ik vogels voederen?

Vogelbescherming Vlaanderen raadt aan om de vogels enkel eten te geven tussen 31 oktober en 31 maart. Vanaf 31 oktober kan het immers al aardig koud zijn. Bovendien hebben de vogels eventjes tijd nodig om te leren waar ze eten kunnen vinden voordat de winter echt begint. In de lente krijgen de vogels hun jongen. Dan is het beter om geen eten meer te geven, want het eten dat wij geven is niet gezond voor vogeltjes die net uit het ei gekomen zijn.

Op welk moment van de dag mag ik vogels voederen?

Vogels voederen kan je best in de ochtend doen. Dan hebben ze het meeste honger, want 's nachts gebruiken ze

veel energie om warm te blijven. Als er veel vogels naar je tuin komen, voeder je best twee keer: een keer in de ochtend en een keer in de namiddag. Op die manier wordt het eten niet slecht en voorkom je dat je gevederde vrienden ziek worden.

Hoe moet ik voederen?

We raden je aan om vooral veel verschillende dingen te proberen. Niet alle vogels lusten namelijk hetzelfde. Zo eten mezen, boomklevers en vinken het liefst zonnebloempitten, maar lusten duiven liever maïs en gerst. Hoe meer verschillende soorten voeding je legt, hoe meer verschillende soorten vogels je in je tuin zal zien.



Verder smullen ze graag mee uit onze keuken: rozijnen, ongepelde okkernoten en stukken appel en peer worden vast met smaak opgepeuzeld.

Je kan ook allerlei planten in je tuin zetten waar vogels in de winter van kunnen eten. Je kan zo je zonnebloemen laten staan, een hoekje in de tuin inzaaien met verschillende soorten graan of enkele bessenstruiken planten. Veel vogels zullen hun weg naar zo'n tuin snel vinden! Hou er tot slot rekening mee dat niet alle vogels op dezelfde manier willen eten. Sommigen hangen het liefst ondersteboven aan een stokje of aan een vetbol, andere eten het liefst op een voederplank en nog andere op de grond.

Waar moet ik voor opletten?

Sommige dingen zijn echt niet gezond voor vogels. Zo geef je hen beter geen brood, want daar halen ze maar heel weinig energie uit. Ook boter of olie en zout zijn niet echt goed.

Je boterham met kaas eet je dus best gewoon zelf op. Let ook op voor de netjes die rond veel vetbollen zitten.

Soms raken vogels erin verstrikt en doen ze zich pijn wanneer ze los proberen te komen. Het is veiliger om de netjes op voorhand te verwijderen en de vetbollen zo in de boom te hangen of op de grond te leggen.

Vogels die op dezelfde plek komen eten, kunnen elkaar ziek maken.

Daarom kuis je best je voedertafel regelmatig en strooi je het eten op de grond best niet steeds op dezelfde plek. Het komt er dus op neer dat je vogels zeker mag voederen.

Als je rekening houdt met de tips die we net gaven, doe je bovendien geen snavel kwaad. Integendeel, je zal deze winter veel gevleugelde vrienden maken!

Maak zelf vetbolletjes voor de vogels

Je hebt nodig:

- Blok frituurvet (geen olie dus)
- Zadenmengsel
- Proper (leeg) yoghurtpotje
- Katoenen draad

Zo begin je er aan:

Vraag je ouders om een beetje te helpen, zeker bij het smelten van het frituurvet.

Smelt het blok frituurvet in een pan. Laat het warm worden, maar niet te heet.

Voeg al roerend het zadenmengsel toe.

Roer alles goed door elkaar en laat dit mengsel een beetje afkoelen.

Giet de warme brij in het yoghurtpotje en laat verder afkoelen.

Voor het mengsel weer hard is, leg je er een stevige katoenen draad in die ruim uitsteekt.

Laat het mengsel helemaal afkoelen en hard worden. Haal het dan voorzichtig uit het potje.

Nu is klaar en kan je het in de boom hangen!

DE WINTERSLAAP VAN DE EGEL

Door: Natacha, Isha
en Ruth



De egel is het bekendste dier van bij ons dat een winterslaap houdt. Egeltjes doen dat omdat er te weinig insecten zijn in de herfst en de winter. Ze kruipen dan in een holletje van dikke bladeren. Tijdens die winterslaap leven ze op de vetreserves die ze de maanden daarvoor aangelegd hebben. Hun ademhaling vertraagt en hun lichaamstemperatuur daalt naar 1 tot 5 graden om energie te sparen. Toch kan een egel



Krijg je een egeltje over de vloer voor de winter er aan komt, dan is het goed om het wat bij te voederen. Let wel op wat je geeft. Melk is bijvoorbeeld heel slecht, want daar worden ze ziek van. Wormen, insecten, slakken, honden- en kattenvoer en pindanootjes, daar zijn ze wel dol op!



Wat kan jij doen om de egeltjes te helpen?

Zet een bakje water zodat ze ook genoeg drinken hebben

In het begin van de herfst kan je ze bijvoeren met ongezouten geplette pindanootjes

Laat wat losse takken en bladeren liggen aan de rand van je tuin, dan kan een egel daar een nestje maken.

Als je graag de handen uit de mouwen steekt, kun je een egelnestkastje bouwen en dat vullen met hooi en stro. Op internet vind je handleidingen voor egelkastjes.

nog tot 30 procent van zijn lichaamsgewicht verliezen. Soms wordt een egeltje ook wakker in zijn winterslaap omdat zijn nestje niet warm genoeg is en dan gaat hij op zoek naar een nieuw plekje. Een andere reden is omdat mensen hun tuin of schuur opruimen wat egels kan wakken. Als het een zachte winter is, met veel insecten, kan het ook zijn dat de egel geen winterslaap houdt.

BERT DE MISPEL

Door: Jonas

Het leven als mispel (een mispel???) is niet makkelijk. Ja, ook Bert de mispel heeft het best wel lastig. Als fruit vaak vergeten en ja, ook letterlijk ver-eten. Ja, een mispel is een fruit. Ja, je kunt het eten en ja, het is best lekker, alleen weten niet heel veel mensen dat meer.



Bert heeft het hier heel moeilijk mee. Bijkomend probleem: hij groeit ook nog eens naast een appelboom. In het seizoen moet hij dagelijks toekijken hoe appels vrolijk geplukt worden terwijl zijn boom geen tweede blik waardig wordt gegund. En wanneer er toevallig iemand langskomt en een mispel plukt, weet die vaak niet eens hoe ze gegeten moeten worden. Een heel trieste zaak, vindt Bert.

Bert de Mispel



Een mispel moet je namelijk rot en verschrompeld eten.

Wat!? Rot!? Ja, rot. Het klinkt heel vreemd maar zo smaakt hij best. Vroeger was de mispel het enige winterfruit dat in deze streken gegeten kon worden. Dat waren nog eens tijden voor Bert. Ja, naar die tijden snakt Bert vol verlangen. Probeer het maar eens. Pluk maar een









mispel de volgende keer dat je hem tegenkomt. Doe hem voor 2twee daagjes in de diepvries, laat hem ontdooien en

dan kun je hem opeten! Qua uiterlijk gaat het er niet uitzien. Maar Bert en zijn vriendjes gaan ongelofelijk blij zijn dat ze nog eens wat aandacht krijgen en gaan je niet teleurstellen qua smaak!




PEPERNOTEN

WAT HEB JE NODIG :

- BOTER 150g 
- DONKERE BASTERDSUIKER 125g 
- ZELFRIJZENDE BLOEM 250g 
- SPECULAASKRUIDEN 2el 
- MELK 4el 
- ZOUT SNUIFJE 


STAP 1



VERWARM DE OVEN
VOOR OP
160 °C ...

STAP 2

KNEED DE
BOTER, SUIKER,
BLOEM, ZOUT EN
SPECULAASKRUIDEN
IN EEN GROTE KOM ...



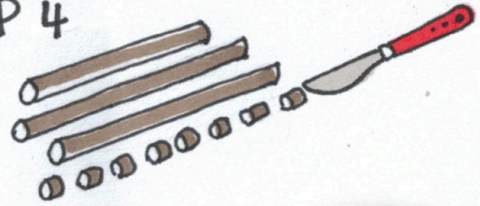
STAP 3




VOEG LEPEL VOOR
LEPEL DE MELK TOE,
ZODAT HET EEN
LEKKER SOEPEL DEEG
WORDT.

MAAK
LANGE ROLLETJES VAN
1 CM DIK VAN HET
DEEG, SNIJD DE ROLLETJES
IN STUKJES
VAN 1 CM.

STAP 4



STAP 5




ROL DE
STUKJES TOT
BALLETJES
EN LEG ZE OP
EEN BAKPLAAT MET
BAKPAPIER.



Door: Lore

BAK ZE ± 15 MIN
IN DE OVEN...
LAAT ZE DAARNA
HELEMAAL
AFKOELEN.

STAP 6



KLAAR!
NJUMM,
SMULLEN
maar!



HET DONKERE GEHEIM VAN DE STRAATLANTAARNS

Door: Eva



Stel je voor: het is lang geleden. Toen de bomma van de bomma van je bomma jong was. Het wordt winter: de nachten worden langer, de dagen steeds korter. Maar dit vindt de bomma van de bomma van je bomma niet zo erg. A nee, want dit

betekent dat ze voor ze gaat slapen nog naar buiten kan om naar de sterren te kijken. Wat een zicht! Op heldere koude

avonden wordt de hemel verlicht door ontelbaar veel sterren. De lucht is er helemaal vol van, alsof die allemaal fonkelende sproetjes heeft.

Misschien heb je ooit op vakantie wel een sterrenhemel als dit gezien. Ergens in de bergen, of ver van de stad. Zelfs dichtbij op het platteland kan je al veel meer sterren zien dan in de steden. Dat is geen toeval.

Hoe komt dat nu? Hieronder staan er 2 mogelijke verklaringen. Maar er is er maar 1 juist...

1

Er zijn niet veel mensen die dit weten, maar eigenlijk zijn sterren best schuwe wezens. Ze zijn dan ook erg onder de indruk van al die mensen die in de stad leven. Zeker wanneer die 's avonds allemaal naar de sterren willen kijken. Die voelen zich daar niet erg comfortabel bij. De sterren zijn dan maar verhuisd naar andere delen van het luchtruim. Wetenschappers roepen op om 's nachts minder naar boven te kijken, zodat de bescheiden sterren zich minder bekeken voelen en terug tevoorschijn durven komen.

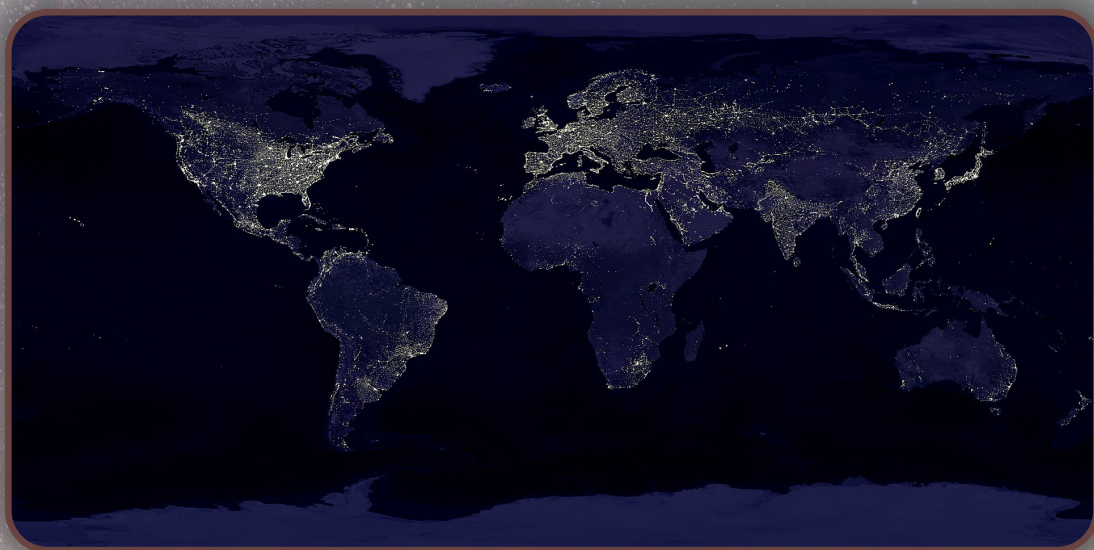
2

Wat heb je in de stad meer dan daarbuiten? Auto's. Huizen. Mensen, natuurlijk. Maar ook veel meer lampen. Door het licht dat lampen naar boven schijnen, kan je het licht van de sterren minder goed zien. Dat ligt dan bijvoorbeeld aan straatlantaarns, lampen aan winkels en lichten op voetbalvelden. Dat zijn de pretbedervers! Toen de bomma's van de bomma's van onze bomma's jong waren, waren er nog niet zo veel lampen. Zelfs niet in de stad. Die gelukzakken konden daardoor van meer sterrenpracht genieten.

Het laatste verhaal is de waarheid. Dit fenomeen noemt lichtvervuiling. We kunnen de sterren dus niet teruglokken door ze minder te bekluren. Gelukkig maar misschien, want vind jij het ook niet enorm moeilijk om je ogen los te trekken van die nachtelijke blinkers? Maar de echte oplossing is ook niet makkelijk. Eigenlijk zouden er veel minder lichten aan moeten zijn 's nachts. Ons land heeft erg veel lichtvervuiling in vergelijking met sommige andere landen. Het moet dus mogelijk zijn om minder lampen te laten branden. Daardoor zouden wij meer van de sterren

kunnen smullen, en zou de natuur er ook op vooruit gaan. Lichtvervuiling brengt dieren die 's nachts wakker zijn, zoals trekvogels en vleermuizen, namelijk in de war. En zelfs sommige bomen. Die komen sneller in bloei waar er veel licht aan blijft 's nachts.

Je weet dus wat je moet doen als je ooit Minister van Licht wordt: de sterren weer doen schijnen door lampen die we niet nodig hebben, te doven. Iedereen zal u dankbaar zijn, zelfs de bomen en trekzanen! En de kleinkinderen van de kleinkinderen van uw kleinkinderen. A ja.



Er is erg veel lichtvervuiling in België.



PIEP-QUIZ

Door: Andries



VRAAG 1

Welk spoor is van de lynx?



VRAAG 2

In welke bomen heb je de meeste kans om de holte van een specht tegen te komen?

VRAAG 3

Hoeveel harten heeft een gewone regenworm?

- A 6
- B 10
- C 7
- D 11

VRAAG 4

Welk zoogdier kan niet springen?

VRAAG 5

Waarom eet een ijsbeer geen pinguïns op?

Omdat

De antwoorden staan op pagina 17!

HOE MAAK JE EEN HEIDE?

Door: Raf

Misschien heb je al eens gehoord of gelezen dat Vlaanderen een van de bosarmste regio's van Europa is. Of dat er dagelijks een enorme oppervlakte aan tropisch regenwoud wordt vernietigd. En inderdaad, ontbossing is op veel plekken in de wereld een groot probleem. Het vernietigt de leefomgeving van veel dieren en planten. Er zijn ook minder bomen om CO2 op te slaan en hierdoor verandert het klimaat nog sneller. Een JNM'er zou hier niet aan meewerken, toch? Toch?



Wel, zo simpel is het allemaal niet. Mijn afdeling Zuidwest-Brabant is wel degelijk betrokken bij een project waarvoor er een heel stuk bos is weggezaagd. Maar dat gebeurt niet zomaar. Het gebiedje waar al die bomen zijn geveld heet de Eikenheide en ligt in Alsemberg, even ten zuiden van Brussel. Wacht eens even? Een bos dat Eikenheide heet?

Vroeger trof men op deze plek een bepaald type landschap aan: Brabantse heide. Deze stukjes heide kon je vinden aan de rand van en op open plekken in het bos. Maar in de vorige eeuw verdween dit unieke landschap en werd het gebied haast volledig beplant met parasoldennen (een uitheemse boomsoort) voor het hout. Later woedde er een brand in het gebied en daarna werden er opnieuw uitheemse bomen geplant, deze keer Amerikaanse eiken. En dat is jammer, want zo verloren we de kostbare stukjes Brabantse heide, en daarmee ook de typische planten en dieren die er thuishoren. In de plaats

daarvan kregen we een bos vol exoten dat eigenlijk niet zo interessant of waardevol is wat natuur betreft. Tijd om daar verandering in te brengen!

Afgelopen zomer ging de kettingzaag aan het draaien. In een zone van ongeveer dertig meter op dertig meter, min of meer waar volgens buurtbewoners voor het laatst nog Brabantse heide was, werden de meeste bomen omgezaagd en het eerste hout afgevoerd. Het maken van een heide was begonnen. Vervolgens waren wij aan de beurt. De nieuwe open plek lag nog vol takken en bladeren. Die sleepten en droegen we weg. We trokken ook de vele zaailingen (dit zijn hele jonge boompjes) uit van Amerikaanse eiken.



Maar hoe maak je eigenlijk een heide? Hoe zorg je ervoor dat er op deze open plek terug struikheide begint te groeien en bloeien, en de andere soorten die zo typisch zijn voor dit landschap?

Hoewel de Brabantse heide in Alsemberg al tientallen jaren is verdwenen, zitten er in de grond nog steeds veel zaden van de planten die er vroeger stonden. Dit noemen we de zaadbank. En die zaadjes van toen kunnen nog steeds uitgroeien tot echte heideplanten. Ze moeten gewoon hun kans krijgen om te ontkiemen. Daarom dus moesten we de bomen en hun zaailingen verwijderen.

Maar dan pas begon het delicate werk. Met de blote hand schraapten we een deel van de laag overgebleven bladeren weg om zo de voedselarme bodem te krijgen waarop heide thuishoort. Dit klusje moest voorzichtig gebeuren, want als we te hard schraapten en zo het zand blootlegden, dan schraapten we misschien wel een deel van de zaadbank mee weg. En we willen natuurlijk de heide alle kansen geven om terug te komen.

En nu? Is de heide al gemaakt? De 'nieuwe' Brabantse heide is zeker nog niet af. Het enige dat we voorlopig kunnen doen, is wachten en ervoor zorgen dat de open plek open blijft. En dan, met wat geluk, zullen de eerste zaden ontkiemen. De planten zullen groeien en zich voortplanten, zodat er steeds meer heide staat op de Eikenheide. Stapje voor stapje keren de typische soorten terug en dan... hebben we weer Brabantse heide! Dit proces is ons al voorgedaan in twee andere bossen in onze afdeling. We hebben dus goede hoop dat het zal lukken. En als het lukt, zijn we nog niet klaar. Als het experiment succesvol blijkt, kunnen we nog meer stukjes heide proberen terug te krijgen. En zo kunnen we het landschap van weleer terugbrengen naar mijn Brabantse heimat.

Er zijn trouwens nog andere plannen met het bos. Op lange termijn wil men de uitheemse bomen geleidelijk aan vervangen door inheemse en zo een diverser en interessanter bos bekomen. Dit zou natuurlijk in stappen gebeuren, om de verstoring voor broedvogels en andere dieren te beperken. Maar dat is momenteel nog verre toekomstmuziek. Zo zie je maar: het omzagen van bomen is dus niet per se 'slecht'. Het hangt er

ook vanaf hoe waardevol het stuk bos was dat verdwijnt, en hoe waardevol het landschap is dat in de plaats komt. Trouwens, het hout en de wortels van de Amerikaanse eiken die nog overblijven op de open plek, hebben ook nog een rol te spelen in het verhaal. Ze vormen namelijk een ideale 'broedkamer' voor het vliegend hert. Kunnen herten vliegen, dan? Welnee, het vliegend hert is een reusachtige kever, de grootste van België.



De mannetjes kan je herkennen aan hun enorme kaken die wel wat doen denken aan het gewei van een hert, vandaar de naam. Deze kevers zijn echter een zeldzame verschijning geworden in het gewest en zijn op nog maar enkele plekken te vinden.

Maar ze zitten nog vlakbij het toekomstige stukje heide en we hopen dus dat ze snel hun weg vinden naar de open plek. Hun larven kunnen zich namelijk nog jaren en jaren tegoed doen aan het hout van de Amerikaanse eiken. We verwachten dus dat het aantal vliegende herten hier flink zal groeien.

Foto's: Andries Devogel

ANTWOORDEN PIEP-QUIZ!

- 1 C Is het juiste antwoord. Dit kan je herkennen doordat een lynx zijn klauwen bijna altijd intrekt wanneer hij wandelt.
- 2 Naaldbomen
- 3 Antwoord B
- 4 Een olifant
- 5 Omdat pinguïns aan de andere kant van de wereld leven.

JNM WINKEL

123 superslimme dingen die je moet weten over het klimaat

Louize Perdieu was vroeger ook JNM'er en nu is ze een 'oude sok'*. Met haar nieuwste boek "123 superslimme dingen die je moet weten over het klimaat" zit ze helemaal in de wereld van JNM'ers, want wij willen ook allemaal zoveel mogelijk weten over het klimaat. Louize maakte de tekeningen, Mathilda Masters de teksten.

Wist jij al dat...

- ... Haaien er mee voor zorgen dat de mens kan overleven?
- ... Er zeventien voetbalvelden bos per minuut verdwijnen?
- ... Het glaasje water dat jij drinkt misschien ooit verpakt zat in een gletsjer?
- ... Boeren en scheten van koeien schadelijk methaangas opwekken?
- ... Er plastic zit in je tandpasta, je shampoo en je trui?



"123 superslimme dingen die je moet weten over het klimaat" - 15,99 euro

* Als je 26 bent, kan je geen JNM'er meer zijn (jammer, jammer, jammer!) en word je een oude sok.



Postkaart - 0,50 euro

Postkaartje

Het is bijna feest, joepie! De periode van kaartjes en cadeautjes! Wat een toeval dat de JNM-winkel ook leuke kaartjes verkoopt. Dit is dus het ideale moment om een hele vrachtwagen kaartjes in te slaan om al je vriendjes en vriendinnetjes mee te verrassen. Een zalige Kerst en een gelukkig Nieuwjaar gegarandeerd!


Pin

Op Kerst en Nieuwjaar halen we natuurlijk allemaal ons beste pak uit de kast. Maar vind je dat stiekem ook niet een beetje saai? Wel, zie hier dan de ideale oplossing om je kostuum iets minder saai en net iets meer cool te maken: een dierenpin om op je beste pak te prikken!



Pin - 1,75 euro

EL



www.jnm.be

Kan een regenworm ook verzuipen?

Brr! Dat typisch Belgische weer. De jaarlijkse vraag komt weer naar boven... Zal het dit jaar een witte Kerst zijn? Of wordt het een druilerige Kerst waarbij we allemaal verzuipen tijdens het kerstshoppen? Maar vooral: zijn wij de enigen die kunnen verzuipen, of 'kan een regenworm ook verzuipen'? Het antwoord op deze vraag en zoveel meer vind je terug in dit fantastische boek dat je kan kopen in de JNM-winkel.



"Kan een regenworm ook verzuipen?" - 12,99 euro



JNM-tas in stof - 2,50 euro

JNM-tas

Na de leuke feestmaand komen we met twee handen vaak niet toe om al onze pakjes te dragen. Een derde en vierde hand erbij toveren zou fantastisch zijn, maar lukt met geen enkele toverstaf of spreuk. Een andere oplossing zou een mega mooie stoffen zak kunnen zijn. Zo eentje met "JNM" in het groot op. Plaats genoeg om al je cadeautjes in mee te dragen. Zo kan je aan je vriendjes tonen hoe leuk JNM wel is!

Voedsel voor vogels

En dan heb je nog de vogeltjes die altijd mooie liedjes fluiten. Zij hebben natuurlijk ook last van de koude en vinden heel erg moeilijk voedsel in deze periode. Met een vetbol en een leuke hanger kan jij ervoor zorgen dat ook de vogeltjes kunnen genieten van een uitgebreid feestmaal!



Vetbol + (pindacake)hanger - 7,30 euro



**JEUCD
BOND VOOR
NATUUR
EN MILIEU**



JNM
DE BEESTIGSTE JEUGDBEWEGING

**JNM WINKEL
KORTRIJKSEPOORTSTRAAT 192
9000 GENT**

**DINSDAG TOT VRIJDAG
OPEN VAN 14U TOT 18U**

**EERSTE ZATERDAG VAN DE MAAND
OPEN VAN 10U TOT 18U**