



HET KIKKERTJE



JE BEESTIGSTE JEUGDBEWEGING

LENTE 2019

Jaargang 39 - nummer 3- maart, april, mei 2019
Driemaandelijks nationaal tijdschrift van JNM vzw. Afgiftekantoor Gent x - P 308588
V.U. Jeugdbond voor Natuur en Milieu vzw, Kortrijksepoortstraat 192, 9000 Gent

JNM

Een jeugdbeweging
voor en door jongeren
Spel en plezier
Wild van natuur
Wild voor milieu
Uit verwondering en bezorgdheid
Open voor iedereen
Ongebonden
En een beetje tegendraads

LID WORDEN

Surf naar www.jnm.be/lidworden
en vul het inschrijvingsformulier in.
Nieuwe leden betalen maar 5 euro.

LID BLIJVEN

Surf naar www.jnm.be en meld aan.
Surf dan naar "mijn gegevens"
(rechts bovenaan).

- 18 euro voor piep-, ini- & gewone leden, geboren in 1992 tot en met 2010 (je krijgt ook een abonnement op Euglena of Kikker)
- 18 euro of 40 euro voor steunleden, geboren in 1991 of vroeger (je krijgt ook een abonnement op Euglena)
- 40 euro voor instellingen, bibliotheken, scholen... (je krijgt een abonnement op Euglena + Kikker)



Vlaamse
overheid

CONTACTEER ONS

Op lokaal niveau zetten honderden vrijwilligers zich in om JNM'ers van 45 afdelingen uren speelplezier te bezorgen. Vul je gemeente in bovenaan op jnm.be en je komt terecht op de contactpagina van jouw afdeling.

Op nationaal niveau wordt de werking gedragen door het hoofdbestuur. Dat zijn ongeveer 70 vrijwilligers die zich in acht werkgroepen en ploegen inzetten. Je vindt de contactgegevens van het hoofdbestuur op jnm.be/hb.

Het hoofdbestuur en de afdelingen worden ondersteund door zes personeelsleden op het nationaal secretariaat in Kortrijksepoortstraat 192 in Gent.

Heb je een administratieve vraag, mail dan info@jnm.be of bel 09 223 47 81.

WERKTEN MEE AAN DIT NUMMER:

Lay-out: Hanne Bergers

Foto cover: Renée Lejeune
Nalezor: Eva Beyens
Tekeningen kikkers: Ruben Bergers

Inhoud: Hanne Bergers, Hannelore Siddiki, Nina Dejonghe, Helena Vanrespaille, Natacha Ampe, Willem Van Echelpoel, Kato Van Bostraeten, Jonas Bil, Thijs Himpe, Lotte Rohde

VOORWOORD

Hallo iedereen!

Dan bedoel ik iedereen die dit leest, want je kan onmogelijk tegen iedereen van de wereld 'hallo' zeggen. Als je dat probeert, ben je dood voor je klaar bent. 7,5 miljard keer 2 seconden 'hallo' zeggen is 15000000000 seconden (een 15 met heel veel nulletjes). En we leven gemiddeld 2522880000 seconden.

Ooh wacht! Mijn rechteroor fluistert mij iets in! Oei mijn berekeningen kloppen niet. 15000000000 past in 2522880000. HET KAN! Je kan iedereen 'hallo' zeggen. Hey, ik hoor weer iets! Mijn linker oor spreekt! Ojee, dit is verwarrend. Het is niet mogelijk, ik herhaal, het is niet mogelijk. Je kan niet de ene seconde in Polen staan en de volgende in Ghana. Met het vliegtuig misschien? Maar dat doen we beter niet, dus we zullen naar alternatieven zoeken. De fiets, te voet of de trein... Op die manier komen we wel in tijdsnood...

Dus de grote conclusie: hallo zeggen tegen iedereen van de wereld is niet mogelijk. Dat was het al weer voor vandaag, tot ziens iedereen! Dan bedoel ik: iedereen die dit net heeft gelezen, want je kan onmogelijk tegen iedereen van de wereld 'tot ziens' zeggen. Als je dat probeert, ben je dood voor je klaar bent. 7,5 miljard keer 2 seconden 'tot ziens' zeggen is 15000000000 seconden (een 15 met heel veel nulletjes). En we leven gemiddeld 2522880000 seconden.

Ooh wacht! Mijn linker oor fluistert mij iets in! Oei mijn berekeningen kloppen niet. 15000000000 past in



DOOR Hannelore en Nina

2522880000. HET KAN! Je kan iedereen 'tot ziens' zeggen. Hey, ik hoor weer iets! Mijn rechteroor spreekt! Ojee, dit is verwarrend. Het is niet mogelijk, ik herhaal, het is niet mogelijk. Je kan niet de ene seconde in Polen staan en de volgende in Ghana. Met het vliegtuig misschien? Maar dat doen we beter niet, dus we zullen naar alternatieven zoeken. De fiets, te voet of de trein... Op die manier komen we wel in tijdsnood...

Dus de grote conclusie: 'tot ziens' zeggen tegen iedereen van de wereld is niet mogelijk. Bijgevolg is het zeker onmogelijk om 'hallo' én 'tot ziens' te zeggen tegen iedereen.

In ieder geval, veel plezier bij het lezen van dit Kikkertje!

PS: Amai, jullie hebben niet goed opgelet... Jullie hebben niet gezien dat in het tweede deel er een nul te weinig staat bij die 15 met heel veel nulletjes... Kijk maar eens na!

PPS: Gefopt! Er waren wel evenveel nulletjes bij de 15 met heel veel nulletjes in het eerste deel en bij de 15 met heel veel nulletjes in het tweede deel. Hihi!

JNM

JE BEESTIGSTE JEUGDBEWEGING

INHOUDSTAFEL



PADDENTREK



**VEGANISTISCH SPUL
OP DE BOTERHAM**



BROSSEN VOOR DE BOSSEN

GEPIEP(T)

VOORWOORD

BEZIGE BIJTJES

SPELLETJESHOEK

DE PINIRUBRIEK

VERJAARDAGSKALENDER



AANKONDIGINGEN

INM WINKEL  www.inm.nl

- 1
- 2
- 3
- 4
- 5
- 6
- 7
- 8
- 9
- 10
- 11
- 12
- 13
- 14
- 15
- 16
- 17
- 18
- 19
- 20
- 21
- 22
- 23
- 24

BEZIGE BIJTJES

IN DE TUIN



DOOR: Helena Van Respaille

Het gaat niet zo goed met de bijen de laatste tijd. Wil jij hen een handje helpen? Dat is eigenlijk niet zo moeilijk, want wat hebben bijen nodig? Eten en onderdak.

Bijen eten nectar en stuifmeel en die vinden ze in bloeiende bloemen.

Verschiede soorten bijen houden van verschillende soorten bloemen. Sommige bijen gaan bij alle bloemen op bezoek, andere bijen gaan enkel langs bij hun favoriete bloemensoort. Bijen kan je dus het beste helpen met verschillende soorten bloemen van kruiden, struiken en bomen... Noem maar op! Ook in het vroege voorjaar



en de late herfst zijn bijen nog op zoek naar eten. Zo is klimop bijvoorbeeld een goede bron van nectar in het najaar. Graag een gevarieerd menu tijdens het hele jaar, ober!

DE JUISTE PLANTEN PLANTEN

Heb je een tuin of een terras, dan zorg je dus best voor wat bloemen, bijvoorbeeld in een bloembak met wilde bloemen. Een andere hele makkelijke manier om meer bloemen in je tuin te hebben is door minder gras te maaien. Heb je een zonnige hoek in de tuin? Wees even lekker lui en maai het gras enkel in juni en in oktober. Je zal zien dat er na een tijd vanzelf bloemen beginnen te bloeien, laat je verrassen door wat er komt.



een zandbij

Je kan ook altijd een bloemenmengsel voor bijen kopen en inzaaien op losgewoelde grond, maar dat is eigenlijk zelfs niet nodig.

Ga je een haag of struiken in je tuin planten? Met een leuke mix van soorten help je niet alleen de bijen, maar zijn er ook het jaarrond bloemen te bewonderen in je tuin. Je kan een kijkje nemen op www.levedebijen.be

WIST JE DAT?

Er zijn meer dan 300 verschillende soorten bijen in België. De bekendste is natuurlijk de honingbij. Hongingbijen zijn allemaal dochters van de koningin en vormen samen één grote familie die honing maakt om de winter te overleven. Er zijn ook andere bijen die liever alleen leven. Dat zijn solitaire bijen, zij wonen alleen in een holletje onder de grond of in spleten tussen hout of stenen. Maar één ding hebben alle bijen gemeenschappelijk: ze zijn allemaal verzot op nectar en stuifmeel!

EEN PLEK ONDER DE ZON

Iedere bij is ook op zoek naar een warme thuis. Zandbijen graven hun holletje in de grond. Met een stukje grond zonder gras in de zon zijn ze al tevreden. Laat dus zeker één plekje in de zon waar je geen gras of bloemen inzaait. Een kale plekje kan je creëren door de bovenste laag van 6 cm grond met een schop af te schrapen. Zo haal je vruchtbare aarde en zaden weg en ontstaat een kale plek. Hier niet in spitten, want dan stoor je de zandbijen. Je zou natuurlijk ook een insectenhotel kunnen maken voor de bijen die liever in spleten wonen. Zorg voor holletjes groot en klein, in hout, bamboe of bakstenen. Je kan het hotel zo groot en zo klein maken als je zelf wilt. Zet het in de zon, dan hoef je niet meer te verwarmen.

Meer info en tips kan je online, maar ook in veel boeken op kindermaat vinden!




foto: Renée Lejeune

SPELLETJESHOEK



DOOR: jullie opperpieps 

Zoek zoveel mogelijk boomsoorten!!
 Tip voor de strijders onder jullie: Ga ook buiten zoveel mogelijk
 gevonden bomen zoeken



S	K	E	L	M	V	U	I	L	B	O	O	M	Z	O	N	F	T	L	P
D	F	E	H	C	B	J	Y	G	B	E	R	R	K	S	W	E	K	S	T
A	V	I	N	D	E	E	I	K	K	A	S	T	K	E	S	W	Y	L	M
A	O	E	H	K	G	S	E	T	O	M	J	T	N	Z	R	I	W	D	N
Q	G	E	N	W	C	E	P	Q	W	E	H	A	M	R	U	L	I	L	P
W	E	R	P	S	Z	S	G	H	A	N	A	M	K	O	K	G	L	E	D
E	L	S	L	I	N	D	E	V	N	I	E	M	W	A	C	E	P	O	E
A	K	V	A	Q	M	O	E	G	U	I	O	E	S	P	D	V	X	E	N
C	E	D	T	E	T	O	B	O	V	E	N	K	F	N	E	J	K	D	E
S	R	P	A	A	R	R	S	B	D	L	K	A	K	I	N	T	F	T	R
S	S	T	A	R	T	N	B	E	U	K	H	S	I	M	P	E	L	R	F
Q	W	C	N	H	T	R	M	R	I	U	Y	T	K	E	R	S	L	O	T
C	F	E	E	S	T	O	T	K	U	P	E	A	Z	N	E	R	L	M	U
X	C	N	R	Y	J	L	O	L	L	O	S	N	C	N	E	T	L	P	O
A	M	E	I	D	O	O	R	N	K	P	M	J	L	Y	V	L	I	E	R
D	L	E	U	K	H	I	E	R	S	U	M	E	A	D	M	O	L	T	A
L	E	U	S	P	A	R	W	E	U	L	Z	C	G	Y	L	A	L	B	R
A	P	P	E	L	B	O	O	M	D	I	Z	A	K	K	E	R	L	O	D
K	A	T	T	F	J	A	N	K	S	E	M	O	H	U	L	S	T	O	N
A	L	T	H	A	Z	E	L	A	A	R	P	O	L	L	O	Y	L	M	Q

PADDENTREK



DOOR: Natacha Ampe

De paddentrek is volop in gang! Maar waarom trekken die padden nu?

Padden houden een winterslaap. Padden worden stijf en traag als het koud wordt, daarom trekken ze naar een schuilplaats. Ze verstoppelen zich meestal op het land in ingegraven holtes, onder bladeren of grote hoppen hout.

Doordat ze daar heel de winter slapen, verdoen ze weinig energie en is hun lichaam heel koud. In het voorjaar ontwaken de padden. Hun doel is dan een partner zoeken en eitjes afzetten. Maar in Vlaanderen zijn er veel wegen die padden moeten oversteken om een geschikte plaats te vinden om zich voor te planten

en te leven. Zo vallen er ook elk jaar veel verkeersslachtoffers. Op warme avonden zitten mannetjes met tientallen op open plaatsen te wachten op vrouwtjes die passeren. Als ze een vrouwtje hebben gevonden, gaan ze samen naar de poel waar ze zich voortplanten. Een pad kan wel 12 jaar oud worden!

De padden en andere amfibieën zijn vooral actief wanneer het schemert. Vaak beginnen de dieren aan hun trek om 7 uur 's avonds en doen ze door tot ongeveer middernacht. Tijdens deze uren rijden autobestuurders best aan een lage snelheid zodat ze de dieren goed kunnen zien en op tijd kunnen uitwijken als het moet.



Vrijwilligers onderzoeken van dichtbij de routes van padden. Dit doen organisaties als Natuurpunt of het INBO door padden te tellen waar ze vaak langs passeren. Daardoor is het mogelijk om jaarlijks met verschillende organisaties paddenoverzetacties te organiseren. Vrijwilligers plaatsen tijdens deze acties op de trekroutes schermen aan de rand van de weg zodat de padden niet meer op de weg kunnen raken. Ze graven gaten voor de schermen met emmers in waar padden in kunnen vallen. De padden volgen de schermen om een plaatsje vinden waar ze kunnen oversteken waardoor ze onderweg in de emmers vallen. Deze vallen worden dagelijks gecontroleerd.



De dieren die in de emmer vallen, waaronder ook salamanders en kikkers, worden dan veilig overgezet naar de andere kant van de weg waar ze hun trekroutes kunnen vervolgen.

Ook jij kan de padden een handje helpen door deel te nemen aan een actie dicht bij jouw thuis! Zo kan je zelf vele levens redden.

Ezelsbruggetjes zijn handig om dingen te onthouden. Wist je dat de blaadjes van een zomereik een korte stengel hebben en de blaadjes van een wintereik een lange stengel? Ahja want in de zomer draag je een korte broek en in de winter een lange!



VEGANISTISCHE SMUL



DOOR: Gillis Sanctobin

WAT HEB JE NODIG?

- 1 koffietas rode kidneybonen
 - 2 koffietassen geraspte wortel
 - 1 ajuin
 - 1 teen look
 - 2 eetlepels tahini (sesampasta)
 - Wat water
 - Kruiden (2 eetlepels paprikapoeder en curcuma, snuifje peper,...)
 - Een grote pot en mixer
- En dan nu: kookplezier!

STAP 1

Leg je favoriete dansnummertje op en draai die volumeknop open.

STAP 3

Snijd de ajuin en look, en rasp de wortelen.

STAP 2

Laat de bonen een uur zwemmen in warm water. Tijdens het wachten kan je aan de volgende stap beginnen en dit Kikkertje helemaal uitlezen. Giet het water niet weg, je zult het nog nodig hebben.

KIDNEYBONEN SPREAD



STAP 4

Doe dit alles samen met de tahini en kruiden in je grootste pot.

STAP 5

Mix alles en voeg wat water toe (dat van de bonen, weet je nog) tot je een smeerpap bekomt.

“Maar ik wil niet elke middag hetzelfde op m'n boterham.”
Geen probleem, twijfel niet om het deksel van je pruttelende fantasiepot op te heffen. Je kan veel andere lekkere groenten gebruiken in dit recept. Zo krijg je meer afwisseling in je boterhamdoos, als dat niet leuk is!

Enkele voorbeelden uit mijn kookfantasie:
Vervang de wortel door gebakken paddenstoelen of prei. Deze paddenstoelen kan je zelf gaan plukken. Maar dat doe je best niet zonder volwassene erbij, want sommige zwammen kunnen je



heel ziek maken, of zelfs... dood doen. Voeg wat verkruid geroosterd brood toe aan je spread en bak deze dan in de pan. Voilà: je zelfgemaakte veganistische burger.
Vervang de look door bladeren van look-zonder-look of daslook.
Ken je deze planten niet? Een andere JNM'er zal je wel kunnen helpen hierbij.
Giet die thee eens in je eten in de plaats van in een tas. Geef het water dat je gebruikt extra smaak met kruiden als salie, munt, hondsdrif, ...

Nu weet je wat meegenomen op je volgende JNM-activiteit.
Ik twijfel er niet aan dat je een boontje zult hebben voor deze spread!
MNJoMnJoMnJoMnJoMnJom!!!

PINIRUBRIEK

DE WAARHEID ACHTER DE INI-INSTUIF

De ini-instuif. Het vindt elk jaar plaats op de laatste avond van het Trollenfeest. Nadien worden heldenverhalen verteld over stank, opgesloten zijn, donkere ruimtes en vriendschappen. Maar wat gebeurt daar nu echt? De opperpiep van vorig jaar spreekt.

Elk jaar stomen we onze oudste piepers klaar voor het ini-schap. Dat doen we achter gesloten deuren om het ritueel niet te verpesten voor piepers van het jaar erna.

Maar afgelopen Trollenfeest zijn ze te ver gegaan. Daarom schrijf ik jullie bij wijze van waarschuwing.

Na het avondeten werden de pini's verzameld door enkele begeleiders. Ze werden geblinddoekt en mochten deze pas terug uitdoen bij aankomst in Syberïë. De begeleiding was echter



DOOR: Thijs Himpe, Jonas Bil,
KATO Van Bostraeten

vergeten waarschuwen voor de extreme koude, waardoor zelfs de stoerste piepers (het moet gezegd worden) stonden te bibberen in hun shortjes. Vervolgens moesten ze de weg naar huis terugvinden. Dat is helaas niet zo gemakkelijk als je enkel sneeuw ziet. Moedig begonnen ze aan hun tocht, maar helaas werden ze ingehaald door een Syberische Sabeltandtijger. Een van de aanwezige pini's kwam hierbij om het leven. Na een half jaar bibberen en beven, werden ze eindelijk teruggevonden in de Saharawoestijn. Een helikopter pikte hen op. We kunnen opgelucht zeggen dat minstens de helft van de pini's intussen weer veilig thuis is. Dus, beste pini, als je volgend jaar op het Trollenfeest aan je ini-instuif begint, vergeet dan zeker je sjaal niet!



VRAAG HET AAN EEN INI



In je laatste jaar als pieper ben je ook een pini! Dat wil zeggen dat je soms al eens meekan op iniactiviteiten. Ahja volgend jaar ben je namelijk een ini en dan kan je al eens zien hoe dat is.

Vorige keer hebben we naar jullie vragen gevraagd. We hebben er enkele uitgekozen en ini's laten antwoorden. Heb jij ook een vraag? Via deze link: tinyurl.com/y7sopjd7 of via de coole QR-code onderaan!

Vraag: Spelen jullie nog spelletjes?

Antwoord: Ja, duh

Vraag: Is het waar dat ini's later mogen gaan slapen?

Antwoord: Ik denk het wel. Ik heb al eens nachtje door gedaan! (Alleja, ik heb het volgehouden tot 4u, maar dat telt, toch?)

Vraag: Smaakt pannenkoekenkruid echt naar pannenkoeken?

Antwoord: Tuuurlijk!

Vraag: Mijn leiding zegt dat er in bij ons in de buurt een beer zit. Ik twijfel of ik hen moet geloven of niet?

Antwoord: Nee gek, je moet je leiding niet altijd geloven. Beren bestaan niet!



GEPIEP(T)

Dit is een pagina die gevuld wordt door jullie! Als we niets krijgen, blijft de pagina leeg. Dat is wel jammer. We weten anders wel dat jullie prachtige dingen kunnen maken! Tijd om het te laten zien!


Stuur een tekening, brief, knutselwerk, gedicht, mop, vraag, een wens... naar de JNM en dan komt dat hier!

Alles is toegelaten!

via mail: kikker@jnm.be

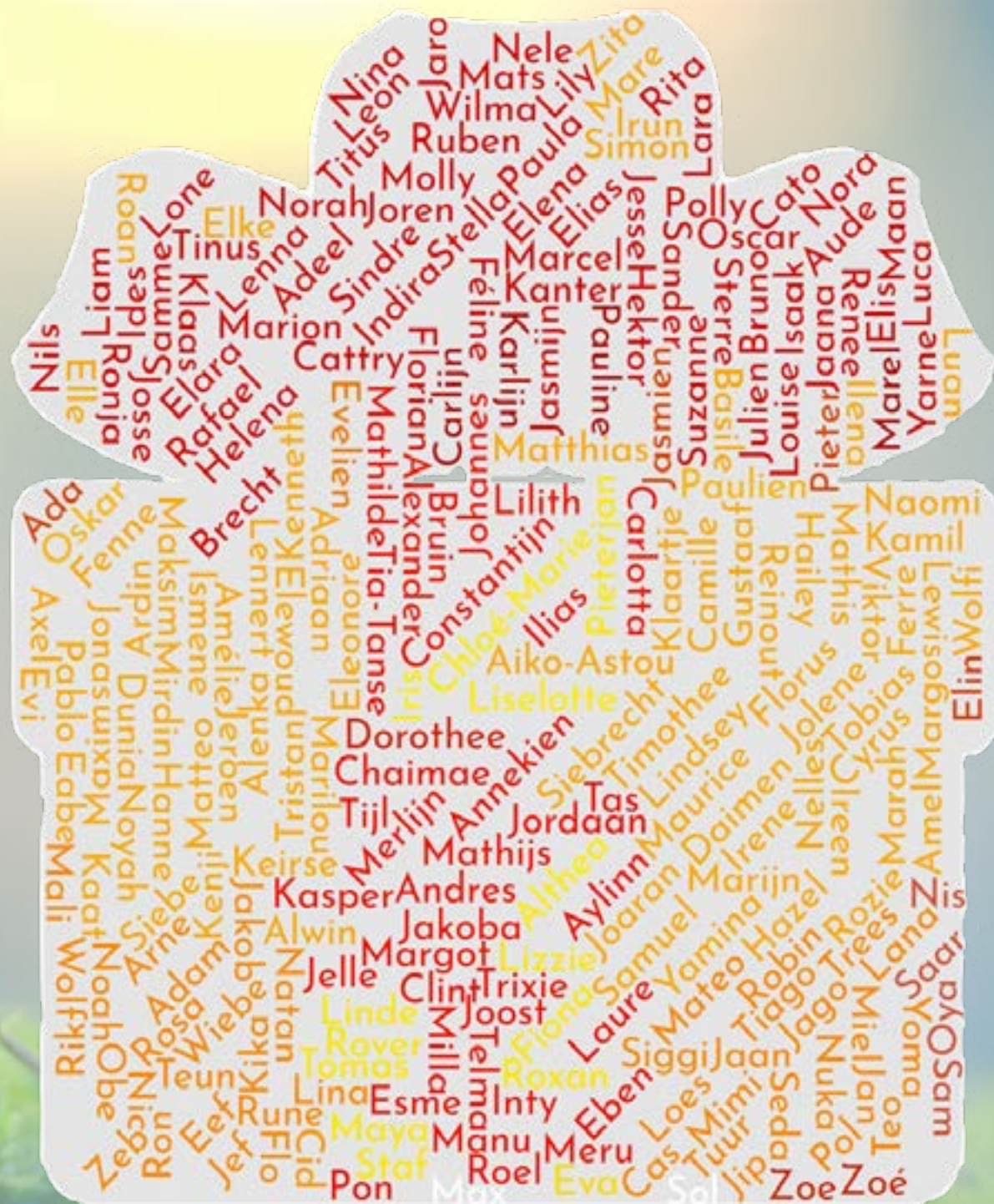
via post:

JNM kikkertje/Gepiep(t)
Kortrijksepoortstraat 192
9000 Gent



VERJAARDAGSKALENDER

Gelukkige verjaardag aan alle piepers die jarig zijn in maart, april, mei en juni



BROSSEN VOOR DE BOSSEN



Door: Hanne Bergers

Je hebt vast al wel gehoord van de klimaatpijelaars. Elke donderdag sinds 10 januari komen jongeren op straat om te betogen voor het klimaat.

Ze spijbelen, want waarom studeren voor een toekomst als er geen toekomst meer is? Ze willen dat onze politici strengere maatregelen maken voor het milieu. Er zijn experts met oplossingen

De jongeren willen dat de politici naar hen luisteren en met hen praten. Ze spreken niet één partij aan, maar alle politici. Daarnaast willen ze ook dat we 1 minister voor milieu hebben, in plaats van 4 ministers. In december was er ook al een grote klimaatmars waar we met 75.000 mensen waren, wie weet was jij er ook wel. De regering heeft toen helaas niet geluisterd. Ondertussen zijn er al enkele donderdagen protesten en ook op zondag 27 januari was er een mars. De tieners zijn trouwens niet meer de enige die betogen. Studenten sluiten zich aan en zelfs enkele lagere scholen. Ben jij met je lagere school gaan betogen? Ik ben benieuwd naar jullie coole verhalen daarover!



foto: Suzan Demeij



foto: Suzan Demeij



foto: Ewout De Vos

AANKONDIGINGEN



Door: Lotte Rohde

REGIONALE PIEPDAGEN // MAART - APRIL

krrrr Pssst... Piepers? Horen jullie mij?
krrr Ik hoop dat deze boodschap jullie bereikt, want ik heb dringend jullie hulp nodig! krrkst De Sluikstorter heeft weer toegeslagen! De Sluikstorter?
krrr Veel weet ik ook niet over deze onbekende, maar dit is geen gewone sluikstorter... Het is een echte crimineel!

krrkst De Sluikstorter laat afval achter in de allermooiste natuurgebiedjes van Vlaanderen. Maar het ergste: hij/zij bevindt zich midden onder ons!
krrkst De Sluikstorter vermomt zich als doodgewone JNM'er en slaat telkens toe tijdens activiteiten. Hoe weet hij/zij anders al die mooie plekjes zijn?

krrr Al maanden zit ik achter die schurk aan, maar nu heb ik hem/haar bijna! Samen met jullie kan ik die crimineel eindelijk in de val lokken! krrkrrr Want wees er maar zeker van, deze sluwe misdadiger zal ook op deze activiteit aanwezig zijn, maar deze keer weten wij beter!

krrrr We bundelen onze krachten met piepers uit andere afdelingen, zodat we die schurk eindelijk ontmaskeren! krrkrrst Maar nu krr moet ik stoppen krrkst de verbinding wordt slecht krrkst hopelijk krrr jullie krk daar krr krrkst tuut... tuut... tuut...



HUH, "REGIONALE PIEPDAG" WAT IS MEDATTE??

De regionale piepdag is een activiteit waar niet alleen je vriendjes uit de afdeling naar toe kunnen komen, maar ook piepers uit andere afdelingen!

We trekken er een dagje op uit met andere piepers (en uiteraard zullen we de Sluikstorter eindelijk proberen overmeesteren). Wie weet zie je ook iemand terug van je zomerkamp of een zotte combiactiviteit!

Hopelijk komen jullie ons helpen de Sluikstorter te vatten.


Groetjes, jullie opperpieps

PRAKTISCHE INFORMATIE

De uren en de locatie hangen af van de afdeling en regio waarin je zit.

Neem zeker eens een kijkje op www.jnm.be

JNM WINKEL



www.jnm.be



DOOR: Willem van Echelpoel
ONZE WInkelman van dienst

Jazeker, de lente komt stilletjes aan weer in het land! Overall komen plantjes weer tot leven, kruipen de dieren uit hun schuilplaatsen en beginnen de insecten weer vrolijk rond te zoemen. Wist je trouwens dat je ook hier bij ons een heleboel planten kan eten, of gebruiken om heerlijke dingen mee te maken? Je vindt een groot deel ervan terug op **de herkenningskaart wildplukken**. Trek er het bos mee in, en kom terug met een mandje vol heerlijke plantjes!



Natuurlijk verdienen al die andere wondere planten in het bos ook jouw aandacht. Maar ze zijn met zo veel, hoe hou je ze in godsnaam allemaal uit elkaar? **Het Plantenboek** zal je daar ongetwijfeld bij helpen!



Je hoort het ondertussen overal in het nieuws: we moeten dringend iets doen om de klimaatsverandering tegen te gaan. Stap voor stap, door kleine veranderingen in ons eigen leven kunnen we al heel wat bereiken. Tips nodig? Neem eens een kijkje in het boek **"Consuminderen met kinderen"**.

JNM WINKEL
KORTRIJKSEPOORTSTRAAT 192
9000 GENT

WWW.JNM.BE/WINKEL

Ik vind het hier wel leuk.
Ik denk dat ik blijf!

Heb je me overal
gevonden?



**JEUGD
BOND** VOOR
**NATUUR
EN MILIEU**



**OPENINGSUREN JNM-WINKEL
KORTRIJKSEPOORTSTRAAT 192
9000 GENT**

**ZONDAG & MAANDAG GESLOTEN
DINSDAG TEM VRIJDAG 14U TOT 18U**

EERSTE ZATERDAG VAN DE MAAND 10U TOT 18U