



PB-PP | B-33507
BELGIE(N) - BELGIQUE



HET KIKKERTJE



JE BEESTIGSTE JEUGDBEWEGING

LENTE 2020

Jaargang 40 - nummer 3 - maart, april, mei 2020

Driemaandelijks nationaal tijdschrift van JNM vzw. Afgiftekantoor Gent x - P 308588
V.U. Jeugdbond voor Natuur en Milieu vzw, Kortrijksepoortstraat 192, 9000 Gent

JNM

Een jeugdbeweging
voor en door jongeren
Spel en plezier
Wild van natuur
Wild voor milieu
Uit verwondering en bezorgdheid
Open voor iedereen
Ongebonden
En een beetje tegendraads

LID WORDEN

Surf naar www.jnm.be/lidworden
en vul het inschrijvingsformulier in.

LID BLIJVEN

Surf naar www.jnm.be en meld aan.
Surf dan naar "mijn gegevens"
(rechts bovenaan).
Meer info over lidgelden vind je in
het midden van dit Kikkertje.



Vlaamse
overheid

CONTACTEER ONS

Op lokaal niveau zetten honderden
vrijwilligers zich in om JNM'ers
van 45 afdelingen uren speelplezier
te bezorgen. Vul je gemeente in
bovenaan op jnm.be en je komt
terecht op de contactpagina van jouw
afdeling.

Op nationaal niveau wordt
de werking gedragen door het
hoofdbestuur. Dat zijn ongeveer
70 vrijwilligers die zich in acht
werkgroepen en ploegen inzetten.
Je vindt de contactgegevens van het
hoofdbestuur op jnm.be/hb.

Het hoofdbestuur en de afdelingen
worden ondersteund door zes
personeelsleden op het nationaal
secretariaat in Kortrijksepoortstraat
192 in Gent.

Heb je een administratieve vraag,
mail dan info@jnm.be of
bel 09 223 47 81.

WERKTEN MEE AAN DIT NUMMER:

Lay-out: Lucas Havermans

Coverfoto en foto achterkant: Lucas
Havermans
Nalezter: Eva Beyens

Inhoud: Lore De Vreese, Andries
Vanvinckenroye, Emma Vanbosseghem,
Viktor Proesmans, Jorn Van de Velde,
Femke Augustijns, Jef Hendrix

VOORWOORD



Door: Lore

Hela, hola, allo liefste piepers,
Eerlijk gezegd vind ik voorwoordjes schrijven niet zo leuk, maar
Toch ga ik het even doen! Speciaaaaaal voor jou hé!

Ik weet ook dat je de andere pagina's in dit boekje veel leuker vindt, de
Spelletjes, verhaaltjes, raadseltjes, ...

Maar voor je daaraan begint heb ik een tip voor jou:

Lees nog even verder,
En dan verklap ik je een geheimpje, maar euhh
Niet doorvertellen hé!
T zit namelijk zo,
Er zit iets in dit tekstje, een...

Boodschap natuurlijk!
Ik heb hem speciaal voor jou verstopt,
Je kan hem vinden door de eerste letter van elke regel te lezen.

Ja, nu weet je het hé!
Nu kan je beginnen aan al die leuke spelletjes die er in dit boekje staan,
Maar eerst zeg ik nog even dag, toedelo, bye koeienvlaai!

XXX Lore, jullie opperpiep!

JNM

JE BEESTIGSTE JEUGDBEWEGING

INHOUDSTAFEL

VOORWOORD

**OVERLEVEN IN HET
WILD**



**EEN
INSECTVRIENDELIJKE
TUIN IN 7 STAPPEN**



**KOEKJES
BAKKEN**

PIEP-QUIZ

**KROMME GROENTEN EN
FRUIT ZULLEN DE WERELD
NIET REDDEN VAN
VOEDSELVERSPILLING**

**GRAZERS IN
NATUURGEBIEDEN**



HAAIENTANDEN



KAMPENZOMER 2020

PIEP-QUIZ

Door: Andries

VRAAG 1

Hoeveel poten heeft de duizendpootsoort met het meeste poten?

VRAAG 2

Hoeveel magen heeft een koe?

VRAAG 3

Hoeveel ogen heeft een honingbij?

VRAAG 4

Welke grassoort kan het grootst worden?
(Tip: het heeft bladeren)

VRAAG 5

Welk blad is van de zomereik?

A



B



C



D



De antwoorden staan op pagina 11!



VERHAAL:

OVERLEVEN IN HET WILD

Door: Emma



Belangrijk! Niet alles in dit verhaal is waarheidsgetrouw. Voor meer informatie kan je terecht bij je leiding of op de website van Natuurpunt.

De zon verwarmde met haar laatste stralen van de dag het ooievaarsnest op de verroeste, eenzame toren. De dieren in het oeroude bos dat de hoge toren volledig omringde, genoten van de warmte op hun vacht. Met de winter in aantocht kon dat wel eens de laatste keer zijn... De rode boseekhoorn droeg zijn net gevonden eikel naar een van zijn voorraden voor de aankomende koude winter. Het jonge diertje nam even een kleine pauze en draaide zijn gezicht naar de ondergaande zon.

Hij zag nog net tussen de vele kale takken door twee ooievaars naar hun nest terugkeren, maar ze waren te ver weg om de vissen te zien die uit hun snavels bengelden. Het eekhoortje nam de eikel terug tussen zijn pootjes en liep naar een bijna onzichtbaar holletje onderaan een grote boom. Hij keek er net niet lang genoeg door om vier kleine snaveltjes uit het nest te zien floepen, luid kletterend* in de hoop eten te krijgen van de witte ooievaars die met elke slag van hun grote vleugels dichterbij het nest kwamen.

Bij het ochtendgloren kleurde de hemel roodgoud wanneer de eerste zonnestralen de toren bereikten. Alleen zou het helemaal geen zonnige dag worden. Er verscheen een slaperig hoofdje boven de takken van het ooievaarsnest. Hoog en... niet zo droog helemaal bovenaan de lange toren. De vele druppels plensden op de ooievaars die verward rond zich keken en verwoed met hun ogen knipperden om de regen tegen te houden.

Ook de andere dieren in het bos ontwaakten. Er stak een nieuwsgierig lichtbruin konijntje zijn hoofd uit zijn holletje om er dan weer snel in te duiken om niet te verdrinken in de stortbui.



* Klepperen betekent dat de twee snavelhelften tegen elkaar slaan

Een eindje verderop spurtte een rode schim naar een droog holletje volgepropt met nootjes voor de winter. Het diertje hield een zware eikel (zijn zoveelste ontdekking van de afgelopen dagen) boven zijn hoofd als paraplu en schuilde in zijn holletje tot de waterval van druppels, die zo groot als zijn pootjes waren, eindelijk ophield.

Na uren en nog eens uren wachten, hoorde de eekhoorn geen gedruuppel meer en erg voorzichtig piepte hij eens uit zijn holletje. Eerst met zijn neusje en dan ook met zijn ogen en oren. Nieuwsgierig draaide hij zijn hoofdje alle kanten op en stopte bij het zien van vijf ooievaars in de lucht die op weg waren naar warmere oorden. Tot plots een van de kleine ooievaars achteropraakte en steeds lager begon te vliegen... Zo laag dat de jonge vogel moest uitwijken voor uitstekende takken, maar het waren er te veel en PATS! De vogel vloog met veel gekraak en gepiep tegen een tak en buitelde aan hoge snelheid naar beneden...

Het eekhoortje keek geschrokken toe hoe de andere ooievaars hun reis verderzetten en niet op- of omkeken naar de kleine ooievaar die nu steeds dichterbij de grond kwam, angstvallig met zijn vleugels flapperend om zoveel mogelijk kale takken te ontwijken. De eekhoorn besepte plots dat de stortbui eindelijk gestopt was en liep zijn schuilplaats uit op zoek naar prachtige noten voor zijn winterverzameling, terwijl hij zich afvroeg wat er met de gevallen ooievaar zou gebeuren.

Niet zo ver daarvandaan spurtte een bruin konijntje voor haar leven. Zo snel en zo ver mogelijk weg van de snelle vos

die haar achtervolgde. Ze sprong over boomstronken, dook door struiken en het scheelde maar een haar of ze was in een rivier gevallen. Ze begon te hijgen en toen ze vluchtig achter zich keek, zag ze dat de afstand tussen haar en de vos steeds kleiner werd. Ze zou dit niet lang meer volhouden. Ze wenste dat ze na de regenbui gewoon in haar veilige holletje was blijven liggen, in plaats van op zoek te gaan naar een lekker hapje.

Het geluid van brekende takken en het klapperen van een lange oranje snavel deed het konijn angstig omhoogkijken. Een groot wit met zwart... iets, ze had geen flauw idee wat, viel recht op haar af. Haar snelle reflexen deden haar net op tijd wegduiken in de struiken, maar de vos was zo gefocust op zijn prooi dat hij een van de neerstortende zware takken niet zag aankomen. Met een luide krak brak de tak op het hoofd van de verbaasde vos.

Volledig uit het lood geslagen en jankend van de pijn liep de vos vliegensvlug weg van de neerstortende ooievaar. De kleine ooievaar viel met een luide klap op de mosachtige grond. De vele takken en het zachte mos braken gelukkig zijn val, want anders had hij beslist iets gebroken. Verward en verdrietig keek de vogel naar de bewolkte, grauwe lucht. Zijn mama, papa en twee broers waren nergens meer te bespeuren... Hij krabbelde overeind en probeerde het knorrende geluid van zijn hongerige maag te negeren.

Nieuwsgierig keek de ooievaar om zich heen. Hij was op een bedje van mos gevallen, naast een grote zomereik. Dat wist hij omdat de bladeren allemaal kor-

te steeltjes hadden en in de zomer had hij ook altijd een dunner verenkleed, met minder en kortere donsjes. Bovendien had hij van zijn mama geleerd dat de eik zijn bladeren pas erg laat in de herfst verloor en het was een van de weinige bomen waarvan de bladeren nog niet naar beneden waren gedwarreld.

Plotseling hoorde hij geritsel in de struik achter hem en geschrokken sprong hij twee stappen opzij. Een bruin konijntje kwam trillend als een rietje uit het bosje tevoorschijn. Schichtig keek het alle kanten op en bleef toen als versteend staan staren naar de grote vogel met zijn wit verenkleed en zwarte slagpennen, zo een drie kleine sprongen voor haar.

Toen verscheen er een grote glimlach op haar gezicht en liep ze vol enthousiasme naar de (voor haar) grote vogel. Ze sloeg haar poten rond het lange been en gaf een dikke knuffel. De ooievaar wist niet wat hem overkwam en deinsde verbaasd achteruit. 'Dankjewel! Dankjewel! Dankjewel!' riep het knuffelende diertje uit. 'Jij hebt zonet mijn leven gered. Je bent een echte held! Zonder jou zou de sluwe vos me zeker aan stukken gerten hebben!' Ze zuchtte diep en zei uit de grond van haar hart: 'Oh wat ben ik blij dat ik de zon ga zien ondergaan vanavond! Oh wat ben ik blij dat ik het gras onder mijn kleine pootjes nog kan voelen! Oh wat ben ik blij om de frisse geur van de voorbije regenbui te ruiken! Oh wat ben ik blij...'

'Jaja, oh wat ben je blij,' reageerde de ooievaar die verwoed met zijn been schudde om zichzelf te bevrijden van de eeuwigdurende knuffel, 'maar laat

mijn been nu los, zodat ik snel mijn familie achterna kan gaan!' Hij opende zijn vleugels om te beginnen vliegen, maar na twee slagen viel hij pal met zijn snavel op de grond. Het toekomstige konijntje giechelde, maar vroeg toen bezorgd: 'Gaaf het wel? Je bent veel te dun, ik zie al je botten door je veren heen... Je zal eerst meer moeten eten en dan ga je genoeg energie hebben om te vliegen.' 'Maar dan ga ik mijn familie nooit kunnen inhalen...' zuchtte de ooievaar droevig.

Het konijntje dacht even diep na en bedacht een plan. 'Jij hebt mijn leven gered en nu sta ik bij jou in het krijt. Ik ga jou het allerbelangrijkste leren in een bos waar elk dier jager, maar evengoed prooi is. Overleven!' Content dat ze een goed idee had, vervolgde ze haar verhaal voordat de ooievaar zelfs maar kon reageren. 'Wanneer je terug op krachten bent gekomen, ga je zo sterk zijn dat je je familie met gemak achterna zal kunnen vliegen!'

En zo geschiedde. De daaropvolgende dagen leerde het konijntje de ooievaar alles wat die moest weten om te overleven. Hagedissen en kikkers vangen aan de kant van een rivier, wegvluchten van een jagende wolf, verstoppen voor een beer, schuilen voor een stortbui, samen genieten van een adembenemende zonsondergang, goede plekjes zoeken met veel eten, zoals regenwormen en insecten...

Zo werd de ooievaar elke dag een beetje sterker en groeide de band tussen hem en het lieve konijntje. Net als dikke vrienden trokken ze er elke dag op uit. Niet alleen om eten te verzamelen, maar

ook om zich te amuseren en kattenkwaad uit te halen! Elke avond vloog de ooievaar terug naar het grote nest op de verroeste toren en het konijntje overnachtte in een klein, maar fijn holletje gevuld met droog, groenig mos.

De ooievaar werd steeds gezonder, maar besloot om bij zijn nieuwe vriend te blijven in plaats van zijn familie achterna te reizen. Uit dit wervelende avontuur had de kleine ooievaar veel geleerd. Het belangrijkste was met zekerheid het geweldige advies dat het dappere konijntje hem had gegeven toen hij het water in getuimeld was, in een poging om een lekkere grijze vis te vangen. Hij zou dat nooit meer vergeten! Hij was toen erg teleurgesteld en het slimme konijntje had kordaat tegen hem gezegd: 'Het leven is vallen en weer opstaan. Alleen de dieren die de moed hebben om te vallen en het doorzettingsvermogen om terug op te staan, zullen iets bijleren en groeien in zelfvertrouwen én hun eigen kunnen!' Zo leefden de grote witzwarte ooievaar en het kleine lichtbruine konijntje zij aan zij.

Nog een week later klom een eekhoortje omhoog via een stam helemaal naar de top van de boom. Daar genoot het dier van zijn besjes die hij net van een grote struik onderaan de boom had geplukt. Zo hoog boven de grond had hij een mooi uitzicht op de omgeving. Zijn ogen volgden een bever die net een nieuwe tak naar zijn dam in de rivier droeg een roodborstje dat van tak naar tak sprong terwijl ze een mooi liedje floot.

Op het grasveld naast de boom kon het eekhoortje nog net tussen het hoge gras een ooievaar en een konijntje onderscheiden. Zij aan zij liep deze rare combinatie door het hoge gras. De eekhoorn vroeg zich vanaf zijn hoge positie af hoe deze dieren elkaar ontmoet zouden hebben.

Toen dacht hij terug aan die ene regenachtige dag waarop een kleine, dunne ooievaar naar beneden was gedonderd uit de hemel. Hij vermoedde dat de kleine ooievaar niet genoeg eten had gekregen van zijn ouders en daardoor niet sterk genoeg was voor de lange tocht. Hij vroeg zich af wat er met de arme vogel gebeurd zou zijn... Zou de ooievaar in het grasveld, die net zijn lange nek plooidde naar het bruine konijn toe, dezelfde zijn? Nee, dat kon bijna niet. Deze ooievaar was veel te groot en gezond om dezelfde ooievaar te zijn die niet sterk genoeg was om zijn familie te volgen naar warmere oorden. De eekhoorn beseftte niet dat de ooievaar de afgelopen weken avontuur na avontuur had beleefd en nu veel sterker op zijn poten stond als ooit tevoren.

In tegenstelling tot de rode eekhoorn ga jij niet meer raar opkijken als je een klein konijntje naast een grote ooievaar ziet rondhuppelen in een bos! Kijk dus maar goed rond je de volgende keer dat je een boswandeling maakt, want misschien ben jij de gelukkige die deze speciale vriendschap met eigen ogen mag bewonderen!

WIST-JE-OOIEVAAR-DATJES!

Je ziet ooievaars vaak staan op 1 poot. Dit doen ze om hun temperatuur te regelen. Als het erg koud is, verliezen ze namelijk veel warmte via hun lange poten. Om die warmte te houden, steken ze één poot in hun veren weg.

Als ze de 2 snavelhelften heel snel tegen elkaar slaan, 'klepperen' ooievaars. Ze bewegen hierbij hun kop eerst laag naar voor, waarna ze de kop helemaal tot op de rug bewegen. Partners begroeten elkaar vaak op deze manier wanneer ze op het nest landen.

Met gunstige weersomstandigheden kunnen ooievaars 7 tot 8 uur vliegen per dag. Zo kunnen ze een maximale afstand van 500 kilometer afleggen!

ANTWOORDEN PIEP-QUIZ!

- | | |
|---|--------|
| 5 | B |
| 4 | Bamboe |
| 3 | 5 |
| 2 | 4 |
| 1 | 42 |

KROMME GROENTEN EN FRUIT ZULLEN DE WERELD NIET REDDEN VAN VOEDSELVERSPILLING

Door: Viktor



Er zijn winkels waar je ze al kan vinden, netjes in hun eigen bakje, groenten en fruit die er niet helemaal perfect uitzien. Ze kosten meestal ook een beetje minder dan die perfecte exemplaren. En natuurlijk worden die groenten en fruit altijd al gebruikt om groenten in blik, of in glas te maken. Of sauzen, bereide gerechten, soep, sap...

Maar zou er minder voedselverspilling zijn als er meer minder perfecte groenten en fruit in de rekken zouden liggen? Nu thema's als milieu en duurzaamheid steeds belangrijker worden, moeten we die vraag misschien wel stellen.

Hoe verspillen we al dat voedsel?

Als we de voedselverspilling willen oplossen, dan moeten we weten waar het voedsel verspild wordt. Volgens de Europese commissie gaat gebeurt ongeveer 11% van de totale verspilling bij de

productie, dus bij de landbouwer. Dat is niet veel. Een boer gooit natuurlijk niet zomaar groenten weg omdat ze er een beetje vreemd uitzien. Die gebruikt hij als eten voor de dieren, of hij verkoopt ze voor groenten in blik, of diepvriesgroenten. Geen mens die nog weet dan dat die worteltjes een beetje krom krulden of die tomaten niet mooi rond leken.

Wie vraagt dan bananen die krom zijn en niet recht, of appels die blozend rood kleuren? Wie wil de kneusjes niet? Dat zijn de supermarkten. Zij stellen vrij hoge eisen aan hoe groenten en fruit er moeten uitzien. Nochtans wordt door supermarkten weinig voedsel verspild: niet meer dan 5% van de totale voedselverspilling.

Weetjes

- Wereldwijd wordt een derde (33%) van al het voedsel verspild.
- In Europa verspillen we een vijfde (20%) van al dat voedsel.
- Voor Europa is dat jaarlijks een verspilling van 88 miljoen ton voedsel.

De groot-verspillers

Meer dan de helft (53%) van het voedsel wordt door één categorie mensen verspild. Door ons, de huishoudens. Het grootste deel van het eten dat in de vuilnisbak belandt, wordt gewoon door mensen thuis weggegooid. Maar waarom doen we dat, zoveel eten weggoien? Het ligt een beetje aan hoe onze economie werkt. We produceren zoveel mogelijk, zodat we meer kunnen verkopen aan een lagere prijs. Dat zorgt ervoor dat de prijzen in supermarkten laag zijn, en dan kopen we meer. Meer dan we nodig hebben en meer dan we kunnen opeten. Dus gooien we het weg. Dus, stel dat er nu nog meer eten aan nog lagere prijzen in de supermarkt zou liggen. Dan gaan we misschien nog meer kopen. En dan moeten we ook nog meer weggoien...



Wij kunnen ons gedrag veranderen

Wij kunnen wel iets veranderen: ons gedrag. Als wij niet meer kopen dan we nodig hebben, dan zal er minder voedsel in de vuilnisbak belanden. Uiteindelijk zal er dan misschien ook minder geproduceerd worden. De oplossing is dus in onze handen. We kunnen kiezen voor een meer duurzame samenleving, voor lokale producten, en niet meer kopen dan we nodig hebben.



KOEKJES MET CHOCOLADE

Door: Lore




WAT HEB JE NODIG :

- 130 gr boter 
- 190 gr bruine suiker 
- 1 ei 
- 1 el melk 
- 220 gr bloem 
- 1 tl bakpoeder 
- 250 gr pure CHOCOLADE 

STAP 1

VERWARM DE OVEN
VOOR OP
180 °C ...



HELP! ER STAAT EEN LANGE SAAIE TEKST IN MIJN KIKKERTJE

Tips & tricks voor piepers om met een gezonde geest de komende pagina's te overleven.

Wat doe je met het lange artikel op de volgende pagina's? Eerst en vooral: blijf rustig ademen! Als je jonger bent dan 12, hoef je al die saaie uitleg helemaal niet door te nemen.

Tip 1 - Blijf rustig!

Dan, wanneer je nog steeds rustig aan het ademen bent, haal je je papa, mama of voogd snel weg van de dagelijkse huishoudelijke klusjes en steek je het artikel onder hun neus. Voor hen is het namelijk wél interessante lectuur! (Saaie, oude mensen zijn nu eenmaal hét voornaamste doelpubliek voor saaie, lange oude teksten.)

Tip 2 - wapper dit boekje onder de neus van je ouders

Je kan het gewoon onder hun neus steken, maar voor optimale aandacht kan je ook altijd met het kikkertje wapperen, een raar maar vrolijk dansje doen en een vervelend geluid naar keuze maken.

Tip 3 - eet een koekje

Heb je hen het artikel bezorgd? Goed! Beloon jezelf met een lekkere koek of een smakelijk snoepje (want je hebt net duidelijk aangetoond dat je het perfecte kind bent, zo verantwoordelijk!). Heb je hierna nog energie teveel en ben je stiekem toch wel benieuwd naar die lange, saaie tekst? Dan kan je, kauwend op je koekje of sabbelend op je snoepje, de samenvatting hiernaast even lezen!

Tip 4 - lees de samenvatting

Dé samenvatting

Elk jaar betalen je ouders (of voogd) centjes zodat jij officieel lid bent van JNM en kan genieten van alle toffe activiteiten. Deze centjes gebruikt JNM om materiaal te kopen (zoals de tenten op kamp, kookpotten, natuurstudiekofters,...) maar ook om het Kikkertje te maken en te versturen, om ervoor te zorgen dat je altijd naar iemand van de JNM kan bellen, enzovoort. Kortom: die centjes zijn voor ons wel handig!

Om al deze dingen te doen, krijgt JNM ook geld van de regering en van andere organisaties. Zij betalen ons elk jaar hetzelfde of zelfs minder, maar alles kost wel veel meer dan 10 jaar geleden! De wiskundige genieën onder ons hebben het al begrepen: als je minder krijgt en meer uitgeeft, dan blijft er altijd minder en minder over in je spaarpot.

Om te zorgen dat het JNM-spaarvarken niet leeg geraakt, gaan we dus dit jaar ietsje meer centjes vragen aan jullie ouders. Is dat voor jouw gezin niet zo makkelijk? Geen probleem! Je kan namelijk kiezen uit 3 verschillende tarieven. Gezinnen die zelf niet zo'n groot spaarvarken hebben, kunnen zo minder centjes bijdragen, terwijl gezinnen die een hele spaar-olifant hebben, kunnen kiezen om iets meer centjes bij te dragen. Zo komen we uiteindelijk uit op een totaal JNM-spaarvarken met ietsje meer centjes in, zonder dat de spaarvarkens van gezinnen met weinig centjes nog leger worden.

Klinkt niet zo moeilijk, toch?

GLOEDNIEUWE LIDGELDEN - OVERZICHT

Er is verandering op komst in JNM-land! Vanaf volgend werkjaar (2020-2021) worden onze lidgelden namelijk anders georganiseerd. Wat houdt de verandering precies in, en waarom kwam ze precies tot stand? Om op die vragen te kunnen antwoorden, moeten we het onderscheid maken tussen 2 verschillende wijzigingen die simultaan plaatsvinden.

Verandering 1: algemene verhoging

De eerste verandering is een verhoging van de lidgelden voor alle JNM'ers die niet voor het eerste jaar lid worden van 18 euro naar 24 euro. Deze 6 euro extra per persoon brengt ons, in het ideale scenario, voldoende centjes op om onze afdelings-subsidies op hun huidige niveau te houden. We grijpen hiervoor terug naar onze eigen middelen omdat onze subsidie-inkomsten die gebruikt werden om de afdelingssubsidies mee uit te betalen vorig jaar wegvielen. Dit jaar konden we dat opvangen via een bestemd fonds (= een soort spaarpotje speciaal voor afdelingen) en vorig jaar door een genereuze gift van Paul Simon, maar uiteraard is geen van die twee oplossingen houdbaar op lange termijn.

We besloten dat dit geld best uit lidgelden kan komen omwille van een aantal redenen. Allereerst worden ons, wanneer we extra geld halen uit lidgelden, geen eisen opgelegd van buitenaf die we niet kunnen inwilligen. Bij geld dat van overheden, andere officiële instanties of partnerorganisaties komt, wordt er vaak iets in de plaats verwacht. Dit kan gaan van de organisatie van een groot evenement tot het behalen van een hoop indicatoren die je organisatie sterker moeten maken. Hoewel dit zeker

zijn voordelen heeft, brengt het ook een hoop verplichtingen met zich mee waar momenteel geen draagkracht voor is bij onze vrijwilligers.

Bovendien wordt het leven in zijn geheel duurder. De laatste verhoging van onze lidgelden dateert van meer dan 10 jaar geleden (van 15 naar 18 euro). Sindsdien bleven de tarieven onveranderd, hoewel het verlaagde lidgeld van broertjes en zusjes (de zogenaamde bijleden) werd afgeschaft in 2012. Onze inkomsten bleven dus relatief constant, maar onze werkingskosten worden wel elk jaar hoger: denk maar aan voeding op kampen en activiteiten, afdelingslokalen, kampplaatsen, het openbaar vervoer... Hierdoor komen we financieel elk jaar een beetje meer onder druk te staan.

Ten laatste (al is dat niet echt een argument) doen we het niet slecht tegenover andere jeugdverenigingen. Bij de Scouts & Gidsen worden lidgelden door afdelingen geïnd, maar ze liggen in elk geval boven de 30 euro (aangezien dit het bedrag is dat lokale afdelingen per lid doorstorten naar de nationale koepel). Ook bij Chirojeugd Vlaanderen worden lidgelden lokaal en niet nationaal geïnd. Volgens de koepel zou het gemiddelde lidgeld 25 euro bedragen. Van deze 25 euro wordt er per lid 12 euro doorgestort naar de nationale koepel. Hiermee betaalt de koepel vooral verzekeringen en administratiekosten, maar dus geen of weinig nationaal kampmateriaal, en geen directe financiële steun aan afdelingen (zoals bij JNM het geval is). KSA nationaal, op zijn beurt, vraagt aan de lokale groepen 20,5 euro per lid. Ook hier wordt het lidgeld lokaal geïnd en vragen de groepen in realiteit dus meestal 20,5 euro + eigen lidgeld aan hun leden.

Jaarlijks opnieuw, zonder zorgen
Met een domiciliëring kan je nooit meer je lidgeld vergeten betalen. Vul het formulier (op de achterzijde van deze pagina) in en stuur of mail het naar ons. Wij doen de rest. Elk jaar verwittigen we eerst om te laten weten dat we het lidgeld zullen innen en enkele weken later gaat het dan automatisch van je rekening. Je kan de domiciliëring op elk moment stopzetten. Gewoon schriftelijk (of via mail) aan JNM laten weten, is voldoende. Maar op deze manier vergeet je dus nooit je lidgeld te betalen en kan je altijd op tijd inschrijven voor activiteiten en kampen.
Let op: we moeten je formulier voor domiciliëring ontvangen voor 1 mei om de domiciliëringsopdracht te kunnen activeren voor het werkjaar 2020-2021.

Jaar na jaar, met wat denkwerk
Bepaal je liever zelf wanneer je het lidgeld precies betaalt, dan kan dat met een gewone overschrijving.

Jij droomt nu van zomerkampen, maar wij zijn al volop aan het brainstormen over dat nieuwe werkjaar dat na de zomer van start gaat. Weekendjes in de natuur, een knaller van een congres, en ja, ook die onvergetelijke kampen.

Wil je volgend jaar (2020-2021) ook weer deel uitmaken van de JNM-familie? Vergeet zeker je lidgeld niet te vernieuwen.

JNM-leden genieten ook van vele voordelen:
15% ledenkorting op heel wat producten in de JNM Winkel
10% ledenkorting op verrekijkers en zaklampen in de JNM Winkel
Korting in heel wat andere winkels, met je lidkaart*
3-maandelijks je eigen tijdschrift in de bus

De lidkaarten worden twee keer per jaar verstuurd. Eén keer bij het begin van het werkjaar, in september, en één keer in februari, voor nieuwe JNM'ers die tijdens het eerste deel van het werkjaar lid werden.

Alle kortingen
en voordelen:
www.jnm.be/
ledenvoordelen

Nieuwe leden kunnen
inschrijven vanaf 1 juli!
Tot 1 mei kan je
ook nog nieuw lid
worden van JNM,
maar dan betaal je
voor 2019-2020

HERNIEUW JE LIDGELD VANAF 1 MEI 2020

BERICHT VAN DOMICILIËRING

"Gelieve dit document, ingevuld en ondertekend, terug te sturen naar JNM.
JNM vzw - Kortrijksepoortstraat 192 - 9000 Gent
Of, ingescand te mailen naar info@jnm.be

Kies tarief lidgeld

- Verlaagd tarief: 5 euro
- Normaal tarief: 24 euro
- Solidariteitstarief: 30 euro

Ja, ik wens het JNM-lidgeld vanaf nu per domiciliëring te betalen. Ik verzoek JNM vzw, Kortrijksepoortstraat 192, 9000 Gent (schuldeisernummer BE29 ZZZ 0413 892 466 B2C) om vanaf nu en tot uitdrukkelijke herroeping alle facturen ten laste van"

Naam en voornaam:

Straat en huisnummer:

Postcode en gemeente:

Te innen ten laste de rekening met nummer: BE

Op naam van:

Dit is een aanpassing van een bestaande domiciliëring (vink aan indien van toepassing)

Handtekening rekeninghouder

Handtekening van de JNM'er
(indien niet rekeninghouder)



Om de nadelen van een verlaagd tarief voor onze organisatie te compenseren, voorzien we ook een 'verhoogd' tarief. Dit verhoogd tarief bedraagt dertig euro, en de keuze voor dit tarief is volledig vrij.

Wat betekent dit voor jou?

Ben je pieper, ini of gewoon lid? Dan is het heel eenvoudig! Je kiest vanaf volgend jaar gewoon of je 5 euro, 24 euro of 30 euro betaalt, naargelang waar jij persoonlijk ruimte voor hebt. Als je normaal gezien betaalt via domiciliëring (je weet wel, zo automatisch via de bank), dan moet je wel even opnieuw het formulier invullen dat je verder in deze Euglena vindt.

Ben je steunlid? Dan is de situatie ietsje ingewikkelder. We vergaten hier namelijk een duidelijke stemming over te houden op onze motie-AV (= Algemene Vergadering) op zomercongres. Op de nazofé-AV werd besloten om een definitief voorstel voor te brengen en aan stemming te onderwerpen op de Koers-AV van 14 maart, maar aangezien deze datum bij het ter perse gaan van de Euglena nog ver in de toekomst ligt, kunnen we hier nog niet veel over vertellen. Hier krijgen alle steunleden en JNM'ers van geboortjaar 1994 (bijna-ouwe-sokken) nog een mailtje over toegestuurd. Ben je ini of gewoon lid en wil je graag inspraak in de veranderingen die nog gestemd zullen worden? Vergeet dan zeker niet naar de Koers-AV te komen ;)

Ik heb een vraag, wat nu?

Als je een inhoudelijke vraag hebt (bv. over de redenen achter de nieuwe lidgelden), mag je altijd contact opnemen met Iris, onze penningmeester (iris@jnm.be). Zit je met een administratieve vraag (bv. over het invullen van het domi-formulier verder in dit boekje)? Neem dan contact op met Helena, ons personeelslid voor winkel- en ledenadministratie (info@jnm.be). Wij danken jullie alvast voor het begrip voor mogelijke kinderziektes en proberen de overgang zo vlot mogelijk te laten verlopen!

Enkel KLJ zal, na de verhoging van de lidgelden, beter doen dan JNM. Net als de andere jeugdbewegingen wordt ook bij de KLJ het lidgeld op lokaal niveau geïnd, en vervolgens wordt een deel doorgestort aan de nationale groep. Hoeveel er precies wordt teruggestort, is niet te vinden, maar wel weten we dat het lidgeld in lokale groepen ongeveer 22 euro bedraagt. Als we over de hele lijn kijken, blijft JNM zelfs na de verhoging bij de goedkoopste jeugdbewegingen.

Verandering 2: invoeren van een keuzetarief

Er zijn een hoop goede redenen om het lidgeld te verhogen. De verhoging van de lidgelden raakt de financieel zwakste families echter rechtstreeks in hun portefeuille. Dit is niet wenselijk voor een jeugdbeweging als JNM die actief inzet op diversiteit.

Daarom stelt deze motie voor om het speciale tarief van 5 euro voor eerstejaars leden in huidige vorm af te schaffen en over te schakelen naar een keuzetarief met 3 opties. Concreet betekent dit dat je bij inschrijving kan kiezen of je het normale tarief van 24 euro betaalt, of opteert voor een verlaagd tarief (5 euro) of een solidariteitstarief (30 euro). Je hoeft hierbij je keuze niet te verantwoorden en er moeten voor geen van de drie tarieven speciale aanvragen worden gedaan.

Met dit systeem willen we graag onze drempels verlagen. Op dit moment bestaat er reeds een gelijkaardig sociaal mechanisme, de zogenaamde verhoogde tegemoetkoming. Om die te verkrijgen, moeten mensen echter in contact treden met JNM nationaal, en daar wringt vaak het schoentje. Mensen zijn niet altijd op de hoogte, en willen ook geen stempel krijgen. Met het nieuwe systeem zal de verhoogde tegemoetkoming niet worden afgeschaft (dat kan namelijk niet zomaar), maar er hopenlijk wel voor zorgen dat die bijkomende drempel verdwijnt.

Log in op www.jnm.be met je gebruikersnaam en paswoord.

Klik bovenaan op 'mijn gegevens'.

Er opent een pagina met jouw gegevens.

Klik op de knop 'lidgeld hernieuwen'.

Je ontvangt een mail met de betaalgegevens

Ben ik wie ik ben?

Vergeet niet om je gegevens op dat moment even te controleren. Juiste naam, adres, geboortedatum, mailadres...

Bots je op fouten, of verouderde gegevens, dan kan je dit zelf aanpassen, of je laat het ons weten en wij passen het aan voor jou (mailen naar info@jnm.be)

Zo ben je zeker dat je alle mails, tijdschriften en andere JNM-communicatie ontvangt.

Attest voor terugbetaling lidmaatschap / kampdeelname

De meeste ziekenfondsen betalen een deel of het volledige lidgeld terug en voorzien ook terugbetaling voor kampen. Hoeveel dat precies is en hoe het berekend wordt, hangt af van je ziekenfonds, dus dat vraag je daar best na.

Het formulier dat je moet indienen bij het ziekenfonds kan je downloaden op www.jnm.be

Log in op www.jnm.be met je gebruikersnaam en paswoord.

Klik bovenaan op 'mijn gegevens'.

Onderaan, bij 'mijn betalingen' zie je in het groen: 'Toon al mijn betalingen en details'. Klik op die tekst.

Selecteer bovenaan het jaar waarvoor je een attest wil downloaden

Klik op de download-knop

Het attest verschijnt in je browser.

(per jaar bevat dit lidmaatschapsattest ook telkens een apart deelname-attest per kamp. Deze zitten allemaal in die ene pdf, verspreid over verschillende pagina's)

Lukt het niet, stuur een mail naar info@jnm.be en we helpen je verder!

Zoi! Dan blijft er niets meer over, behalve je een spetterend jaar wensen bij de beestigste jeugdbeweging van het halfrond: de JNM!

PIEPFUIF

25 APRIL

GENT

VERKLEDEN MAG!

Vraag aan de begeleiding van je afdeling om mee te gaan!


STAP 2
MENG DE BOTER
EN DE SUIKER DOOR
ELKAAR ...




STAP 3
MENG HET EI, DE MELK,
DE BLOEM EN HET BAKPOEDER
TOE. DOE DE CHOCOLADE IN
STUKJES EN VOEG TOE
AAN HET MENGSEL ...



STAP 4,
MAAK BOLLETJES VAN
HET DEEG EN LEG DIE
OP EEN BAKPLAAT, DUW
ZE EEN BEETJE PLAT ...



STAP 5
BAK ZE 20 MINUTEN
OP 180°C,
HAAL ZE UIT DE
OVEN EN LAAT
ZE AFKOELEN ...



SMAKELIJK!

GRAZERS IN NATUURGEBIEDEN

Door: Jorn

Beeld je in dat je door een natuurgebied wandelt, loopt of er gewoon in speelt. Met je vrienden, ouders, of met de tofste bende van allemaal: JNM'ers. Een mooi natuurgebied, beetje bos, wat weides, en plots zie je het: een koe. Een beetje gras binnen slokkend kijkt ze je aan, en je hebt maar één vraag: wat doet die koe daar eigenlijk? Tijd om die vraag te beantwoorden!

Overal bos?

Beeld je nu een wereld in met overal bomen. Zou je dit tof vinden? Ik zie je al 'ja' denken, en dat is logisch. Veel bomen betekent veel klim-, speel- en kampenbouwplezier. Ik vond dat super als pieper! Maar veel bomen betekent ook dat er minder ruimte is voor andere vormen van natuur: graslanden, moerassen, heide, ... Hoewel je moeilijk in heide kan klimmen, is die ook belangrijk. Want elk van die verschillende vormen van natuur heeft typische

soorten die er in voor komen. Alleen maar bos zou uiteindelijk dus nogal saai worden! De koeien lopen dan ook in de natuurgebieden rond om voor wat variatie te zorgen. Daar waar zij rondlopen, eten ze de groeiende jonge bomen op, zodat die niet uitgroeien tot bos. Zo ontstaat een grote waaier aan natuur, waar we allemaal samen van kunnen genieten!



Duizenden jaren koeien

Hoe lang denk je dat we al aan natuurbeheer met koeien doen? JNM bestaat nog niet superlang, dus natuurbeheer misschien ook niet? Dat is eigenlijk niet waar. Al sinds wij mensen aan landbouw doen, doen we aan natuurbeheer, want we hebben altijd ruimte nodig gehad om koeien, schapen, varkens en



ander vee rond te laten lopen of om appelbomen, granen en andere gewassen te laten groeien. Zo hebben we veel bossen gekapt om graslanden te creëren waar onze koeien konden grazen. Daar zijn we duizenden jaar geleden mee begonnen.

Verschillende dieren hebben zich daaraan aangepast, en zo zijn verschillende types natuur die we nu ook herkennen ontstaan. Die waren min of meer in evenwicht, maar de laatste eeuw is dit evenwicht in de war geraakt doordat we op onze boerderijen op veel andere manieren werken. Door nu aan natuurbeheer met koeien te doen, proberen we dit evenwicht terug te krijgen.

Wilde natuur?

Koeien helpen ons dus mee beheren omdat we niet willen dat er overal bos is. Verschillende planten- en diersoorten in België hebben zich aangepast aan de open velden die ontstonden doordat wij eerst begonnen met onze koeien! Zo is er veel meer natuur die eigenlijk ontstaan is doordat wij aan landbouw zijn gaan doen. Veel bekende vogels zijn akker- of tuinvogels, die genieten van wat wij op het land laten liggen. De grote heides, zoals in Kalmthout, zijn ontstaan doordat wij onze schapen lieten grazen. Als je de volgende keer gaat wandelen, vraag je je dus beter eens af hoe wild alles wat je ziet eigenlijk is.



HAAIENTANDEN

Door: Femke



Als je aan de kust bent, en je kijkt heel goed tussen de zandkorrels en de schelpen op het strand, kan je fossiele haaiantanden vinden! Dit zijn de tanden van haaien die heel lang geleden in de zeeën zwommen.

Megahaaien

Achtentwintig miljoen (28000000) jaar geleden, leefde er een hele grote soort haaien: de Megalodon. Dat is Grieks voor 'grote tand'. Deze naam is zeker niet overdreven: de Megalodonhaaien hadden tanden tot wel 18 centimeter lang. De Megalodon zelf kon tot 18 meter groot worden, dat is drie keer de grootte van een giraf! Deze oude haai is eigenlijk het grote broertje van de witte haai die vandaag nog steeds in de zeeën zwemt (maar zij worden maar zes meter lang). Zo'n twee miljoen jaar geleden stierf de Megalodon helaas uit, waarschijnlijk door competitie met de eerste orka's.

Diep in de zee

Waarom blijven de tanden van die oude haaien zo lang bewaard? Tand is een heel sterk materiaal (dentine en enamel). Dat is ook zo bij haaiantanden, en daarom

blijven ze erg goed bewaard, veel beter dan het kraakbeenskelet en het vlees van de haai. Als een bejaarde haai sterft, zinkt hij naar de zeebodem en raakt hij korreltje per korreltje bedekt met zand. Dit gaat meestal erg langzaam, waardoor het vlees en skelet van de haai al worden opgepeuzeld door andere zeewezens en bacteriën. Behalve de tanden natuurlijk, wie lust er nu haaiantanden?!

Wat is een fossiel?

Dit is een dier of plant (of een stukje of afdruk ervan) die bewaard is gebleven voor een hele lange tijd nadat het doodging, minstens 10 duizend jaar. Meestal blijven enkel de harde delen over, zoals schelpen, dinobotten, mammoettanden... Je kan fossielen vinden in stenen of zand.

Over miljoenen jaren bewegen verschillende delen van de aarde naar andere plaatsen (ooit zat Europa nog aan Amerika vast!). Zo kan een stukje zeebodem van heel lang geleden nu een stukje strand zijn, waar jij een fossiele haaiantand kan tegenkomen. Het is zelfs niet zo moeilijk om er een te vinden, want er zijn best veel van die haaiantanden. Haaien vervangen hun tanden namelijk continu (zodat ze goed scherp blijven om hun prooi te verscheuren), en niet

maar één keer in hun leven zoals bij ons. Sommige soorten haaien maken zo in hun leven 35 duizend tanden! Maar hoe zie je dan het verschil tussen een fossiele en een jonge haaiantand? Fossiele haaiantanden zijn zwart of donkergrijs, terwijl een jonge tand wit is zoals een mensentand.

En de dino's?

Als je een dinotand wil vinden, heb je veel meer geluk nodig. Dit komt omdat dinosaurussen vooral op het land leefden, terwijl fossielen juist het makkelijkst ontstaan in water. Maar haaien



Andries ziet net een hele mooie haaiantand!

zijn minstens even bijzonder als dino's! De eerste haaien leefden al 450 miljoen jaar geleden, dat is bijna dubbel zo oud als de eerste dino's (230 miljoen jaar). En haaien overleefden de gigantische meteorietinslag van 65 miljoen jaar geleden die de dino's allemaal deed uitsterven.

Als je zelf eens op zoek wil gaan naar fossiele haaiantanden, ga je best naar het strand. Op de stranden langs de Noordzee kan je haaiantanden van 60 miljoen jaar oud tegenkomen. Met de JNM gingen we in oktober op weekend naar Cadzand en het Zwin, en vonden we een hele hoop prachtige tanden.



Op de foto zie je alle haaiantanden die ik vond tijdens het haaiantanden JNM-kamp. De grootste tand is 4 centimeter lang.



EEN INSECT-VRIENDELIJKE TUIN IN 7 STAPPEN

Insecten hebben het de laatste tijd niet gemakkelijk. In landbouwland of in steden vinden ze nauwelijks nog eten, nestplaats of een veilig toevluchtsoord. Toch is er in tuinen veel plaats voor deze beesten. Het enige dat vaak ontbreekt, is de wil om in die tuinen ook iets te doen voor die insecten. Er zijn tal van manieren om dit te doen. Met de volgende handige tips kan je de insecten een handje helpen.

Stap 1: de juiste planten

Zet veel bloemetjes en kies daarbij voor de juiste soorten. Het best van al zijn inheemse bloemen, bloemen die je hier ook in de natuur tegenkomt. Daarvan houden insecten het meest. Er bestaan een heleboel geschikte planten. Voorbeelden zijn koninginnenkruid, wilde marjolein, lavendel en blauwe knoop. Het is het beste om veel verschillende soorten te zetten. Daarmee trek je meer soorten insecten aan. En met de juiste combinatie kan je ervoor zorgen dat je bijna het hele jaar bloeiende bloemen hebt. Als je genoeg plaats hebt, zijn er ook enkele struiken die goed zijn voor insecten. Meidoorns en wilgen bijvoorbeeld staan in het voorjaar prachtig in bloei.

Stap 2: insectenhotel

Een insectenhotel is eigenlijk geen hotel. De insecten komen er niet op vakantie. Ze komen er wonen. Het is dus meer een insectenhuis. Er bestaan een heleboel soorten insectenhôtels voor verschillende soorten insecten. Het is het leukste als je de soorten combineert tot een giga-1000-soorten-hotel. Er bestaan insectenhôtels voor bijen, voor vlinders, voor lieveheersbeestjes en veel meer. Je kan ze in de JNM-winkel kopen, maar je kan ze ook gemakkelijk zelf maken.



Door: Jef



Stap 3: dood hout

Is er een tak van je boom gevallen, heb je een overschotje brandhout of heb je je houten been vervangen? Dan hoef je dat hout niet meteen weg te halen uit je tuin. Dood hout is heel erg belangrijk voor sommige insecten. Heel veel kevers, vliegen, nachtvlinders en andere insecten leggen er hun eitjes, zodat de larven er kunnen in leven. En de larve die door het hout kruipt, fladdert of loopt later als volwassen insect door je tuin.

Stap 4: vermijd chemische brol

Uiteraard moet ik het jullie niet zeggen. Als je een biodiverse tuin wil, moet je 'onkruid' en 'ongedierte' - voor zover die bestaan - hun gang laten gaan. Geen pesticiden of herbiciden of andere rommel dus. Daarmee richt je alleen maar veel schade aan bij de natuur in je tuin.

Stap 5: laat het gras maar groeien

Een kortgemaaid, egaal gazon, dat is toch niet meer van deze tijd? Laat je tuin eens wat verwilderen. Maai het wat minder vaak en laat er andere planten tussen groeien. Dat hoeft niet meteen in je hele tuin. Je kan ook gewoon een hoekje uitkiezen dat je met rust laat. Zo krijg je al snel veel bloemetjes die insecten heerlijk vinden.

Stap 6: overtuig je burens om hetzelfde te doen

Je tuin is nu een paradijs voor vlindertjes en bijtjes, maar het blijft een kleine oase in een onherbergzaam landschap. Als je de insecten echt content wil maken, moet je hen een groot gebied geven waarin ze kunnen ronddwalen. Misschien kan je je burens ook wel overtuigen om een stukje van hun lelijke terastegels en 'lelijke uitheemse planten' te vervangen door een bloemperk, een bijenhotel of een verwilderd plekje.

Stap 7: geniet van de natuurpracht

Nu je veel insecten hebt in je tuin, kan je ze heel goed bekijken. Kijk naar de diversiteit aan vormen en kleuren, luister naar de geluiden, bestudeer wat ze doen. De kleine wereld van de insecten is echt superboeiend!



Wildplukkaart

Op kamp met de JNM, altijd een avontuur... En dan dat eten, toch wel een beetje vreemd he? Niet alles is even lekker, sst ik heb niets gezegd he :) Maar soms eens een hongertje na het eten kan ook gebeuren. Een de foertent is absoluut verboden terrein. Maar wat als ik nu zeg dat er een kaart bestaat die toont welke vruchten, noten en planten eetbaar zijn? Dan is het probleem van een knorrend maagje na een speciale maaltijd voorgoed opgelost!



"Wildplukkaart" - 6 euro
Ledenprijs - 5,10 euro



Dopper - 12,50 euro
Ledenprijs - 10,63 euro

Dopper

Stillaan is onze planeet aan het opwarmen door de vieze luchtjes van auto's, de vele vervuiling en nog zoveel dingen. Dat wil ook wel zeggen dat onze zomers heel erg heet kunnen worden. En een hete zomer vraagt ervoor om veeeeeeeeel water te drinken. Dat kan natuurlijk uit een gewone beker, maar als het kan uit een mooie JNM-dopper waarom dan niet he? Weetje? Deze drinkfles heeft zelfs zijn eigen bekertje met het JNM-logo op, hoe cool is dat?

101 dingen om buiten te doen

Zomer = warm weer, zalig zonnetjes en vooral een hele lange vakantie. Op reis gaan, op kamp gaan, ... Maar dan komen er natuurlijk ook dagen dat je je eens verveelt. Al je vriendjes zijn op reis of op kamp. Zus of broer is druk bezig en jij bent alleen en je aan het vervelen. Daar bestaat natuurlijk een oplossing voor! Met dit boek zal je je nooit vervelen in de vakantie, meer nog je vakantie zal nog nooit zo vol gezeten hebben. Zelf een hangmat maken, maak een schuilplek van planten en takken, kweek je eigen aardbeien, ... Dit boek weet het allemaal! Zomer in, verveling uit!



"101 dingen om buiten te doen" - 10,99 euro
Ledenprijs - 9,34 euro



Foto: Bram Stroobandt

Inschrijven
vanaf
woensdag
1 april

Alle kampen op
www.jnm.be/kampen

Voel jij de lente ook al kriebelen aan je tenen? Krijg je zin in korte broek en sandalen? En zou je eigenlijk liefst morgen al op piepkamp vertrekken? De natuur in duiken, je verdiepen in bloemen, blaadjes, vogels, grassen, waterplanten en -dieren, en zoveel meer! Goed nieuws. De kampen zijn uitgedacht, de begeleiders warmen zich nu al op en binnenkort staat alles klaar om de kampenzomer van start te laten gaan. Spannend!

Alle JNM'ers van 7 tot en met 12 jaar mogen mee op piepkamp. Vanaf het jaar waarin je 13 wordt, mag je ook mee op inikampen (13 tot 15 jaar) of kan je mee op de gewone kampen waar ini's toegelaten zijn. Alle kampen vind je op www.jnm.be/kampen.

Tot 15 april kan je maar voor één kamp inschrijven. Zo zorgen we dat zoveel mogelijk piepers mee op kamp kunnen!

Foto: Jens De Roeck

WOENSDAG 1 APRIL : INSCHRIJVEN !

Lidgeld betaald?

Je kan je pas inschrijven voor een kamp als je lidgeld betaald is. Doe dit zo snel mogelijk, want de verwerking van de betaling vraagt enkele dagen.

Inloggen?

Ben je je wachtwoord vergeten, klik op 'nieuw wachtwoord aanvragen'. Lukt inloggen niet, maar ben je zeker dat je je lidgeld betaald hebt? Contacteer het nationaal secretariaat (info@jnm.be of 09 223 47 81)

Keuze gemaakt?

Elk jaar zijn er kampen die meteen volzet zijn. Maak op voorhand een top drie van je favorieten. Zo moet je op het moment zelf niet meer zoeken naar een ander kamp.

Samen op kamp

We krijgen vaak de vraag of piepers samen met vriendjes naar hetzelfde kamp mogen. Piepkampen zijn echter snel volzet. Om het eerlijk te laten verlopen, reserveren we geen plaatsen voor een groepje vrienden of broers/zussen. Wat kan je wel doen? Als je qua datum en locatie geen specifieke voorkeur hebt, wacht dan tot na de eerste inschrijvingsdag en kijk dan welk kamp nog genoeg plaatsen heeft. Doe je pieper nog geen beloftes over welk kamp en met wie, dit bespaart jezelf en je kind heel wat kopzorgen!

Prijzen

De basisprijs voor een piepkamp komt op 14 euro per nacht. Per kampinschrijving komt daar 2 euro administratiekosten bij. De kampprijs voor een piep-

Foto's: Antoon Verkinderen



INSCHRIJVEN

Ga naar www.jnm.be/kampen en log in. Kies het kamp van je keuze en schrijf in. Staat er 'inschrijven op wachtlijst', dan is het kamp volzet. Je kan inschrijven op de wachtlijst, maar de kans dat je nog mee kan, is veel kleiner. Aarzel niet om in te schrijven voor een ander kamp dat niet volzet is. Heb je een ouderaccount voor meerdere kinderen? Dan kan je je kinderen om de beurt inschrijven voor een kamp. Je ontvangt een bevestigingsmail met de betalingsgegevens. Pas na ontvangst van het deelnamegeld, en ten vroegste begin mei, ontvang je de Convo (=infoboekje over het kamp).

kamp met zes overnachtingen is dan bijvoorbeeld $6 \times 14 + 2 = 86$ euro.

Uitzonderlijk wordt van deze prijs afgevoerd, bijvoorbeeld bij combi-kampen met andere jeugdbewegingen. Dit staat duidelijk vermeld bij het kamp. In de prijs is alles inbegrepen (eten, slaapplek, activiteiten...) behalve het vervoer van en naar de kampplaats, tenzij uitdrukkelijk anders vermeld. Nieuwe fietsbanden of -herstellingen zijn niet inbegrepen, net als eventuele dokters- of apothekerskosten.

Piepkampen zijn heel erg in trek en er ontstaat steeds een lange wachtlijst. We vragen dan ook om binnen de 3 weken

na inschrijving het kampgeld te betalen. Zo ben jij zeker van je plaats en wij van je deelname aan het kamp.

Bij heel wat mutualiteiten kan je een deel van het kampdeelnamegeld terugbetaald krijgen en als je het statuut Verhoogde Tegemoetkoming (laag inkomen) hebt, kan je genieten van een korting van 50%. Alle informatie op www.jnm.be/kampen > Prijzen. De annuleringsvoorwaarden vind je op www.jnm.be/kampen.

Meenemen op kamp

Kijk op www.jnm.be/kampen of in de Convo (=infoboekje over het kamp).



Foto: Antoon Verkinderen

Convo

De convo is een boekje met alle info over het kamp. Je krijgt het ten vroegste rond half mei én nadat je betaald hebt.

In de convo staat:

- wie het kamp organiseert
- telefoonnummer voor noodgevallen
- de medische fiche
- waar het kamp precies is, met een plannetje en wegbeschrijving
- hoe eventueel het vervoer geregeld is
- wat je moet meenemen
- allerlei informatie over de kampplaats
- wat er op het kampprogramma staat

Medische fiche

Het is belangrijk dat de verantwoordelijke van de EHBO volledige en duidelijke informatie krijgt over je gezondheidstoestand. Vul daarom deze medische fiche goed in en geef ze af bij aankomst op het kamp. Vergeet ook zeker niet je identiteitskaart en enkele klevertjes van je ziekenfonds!

Als je bepaalde medicatie moet nemen, laat je dokter dan het 'dokstersattest medicatie' invullen. Heb je hulp nodig bij het bewaren of innemen van medicatie, dan is het belangrijk dat de EHBO verantwoordelijke de juiste informatie krijgt via de dokter.

Als je een speciaal dieet moet volgen of andere medische noden of behoeften hebt, verwittig dan ruim voor de aanvang van het kamp het KC. Je vindt hun contactgegevens in de convo. Is er toch iets onduidelijk, contacteer Gwen (gwen@jnm.be)

Vervoer

De meeste kampen organiseren geen vervoer naar en van de kampplaats. De deelnemers moeten zelf ter plaatse geraken. In de Convo (=infoboekje over het kamp) staat een kaartje van de omgeving en een wegbeschrijving.

Sommige kampen vertrekken in groep vanuit een station, of fietsen vanaf een afgesproken plek samen naar de kampplaats. Je kan ook met andere kampdeelnemers afspreken om samen te trainen of te carpoolen. Gegevens van kampdeelnemers kan je bekomen via het bondssecretariaat (gwen@jnm.be) of de kampvoorzitter.

Jongeren <26 jaar kunnen met een Go-pass voor 5,50 euro per rit de trein nemen. Je fiets kan mee op de trein, een fietsticket kost ongeveer 5euro.

Enkele kampen zorgen wel voor eigen vervoer. De prijs van dit vervoer komt dan bovenop de normale kampprijs. Als de exacte prijs nog niet gekend is, wordt er een maximumprijs vermeld.

Slapen en fietsen

Bij sommige piepkampen slaap je in gebouwen, bij andere in tenten. Dit staat vermeld bij de kampinfo. Bij tentenkampen wordt meestal gezorgd voor een aantal extra lokalen of tenten waar gekookt en gegeten kan worden en waar we sowieso droog zitten.

Staat er bij de kamp-info dat je je fiets moet meenemen, zorg dan dat die goed in orde is en dat je goed kan fietsen.



Vegetarisch eten

Op JNM-kampen wordt in principe vegetarisch gekookt en gegeten. We proberen ook zoveel mogelijk biologisch en lokaal voedsel te garanderen. Zo zorgen we voor een evenwichtig menu met alle nodige voedingsstoffen, om er een hele dag tegenaan te gaan.

Veiligheid

De kampcommissie (KC) leidt het kamp in goede banen. Dat KC bestaat ten minste uit een kampvoorzitter, foer, penningmeester, excursieleider, EHBO-verantwoordelijke en een aantal begeleiders. JNM zorgt dat de begeleiding steeds voldoende gevormd is. Zo proberen we minstens één hoofd-animator en/of twee 18-plussers mee te sturen op elk kamp.

Ieder JNM-lid is verzekerd op JNM-activiteiten, dus ook op de kampen. Dit gaat om twee soorten verzekering:

- Lichamelijke ongevallen: je bent verzekerd voor schade toegebracht aan jezelf, een persoonlijk ongeval dus. Deze verzekering geldt als aanvulling op de eigen ziekteverzekering.
- Burgerlijke aansprakelijkheid: je bent verzekerd voor de schade die je toebrengt aan een derde.



Foto: Jens De Roeck

Je bent via JNM niet verzekerd voor materiële schade aan je eigen materiaal. Laat dure en breekbare spullen dus best thuis.

Meer informatie over verzekeringen vind je op www.jnm.be/verzekeringen.

Nog vragen?

Bij vragen vóór, tijdens en na het kamp kan je volgende mensen contacteren:

- De kampvoorzitter: voor info over het kamp zelf, zoals bijvoorbeeld het programma, de begeleidingsploeg, de afspraakplaats of speciale aandachtspunten voor jouw kind. Zijn/haar gegevens vind je later in de Convo.

- Anne-Sophie: voor administratieve vragen, zoals inschrijvingen, de convo, het lidgeld, of verzekeringen. Via opkamp@jnm.be of 09/223 47 81.

- De kampensecretarissen Loes Adriaensens en Anna Verhoeven: voor andere vragen, zoals algemene problemen en klachten voor, na en tijdens het kamp. Via kampensec@jnm.be.

Veel plezier op kamp!



Foto: Nette Deceukelier



**JEUCD
BOND VOOR
NATUUR
EN MILIEU**



JNM
DE BEESTPOSTE JEUGDBEWEGING

**JNM WINKEL
KORTRIJKSEPOORTSTRAAT 192
9000 GENT**

**DINSDAG TOT VRIJDAG
OPEN VAN 14U TOT 18U**

**EERSTE ZATERDAG VAN DE MAAND
OPEN VAN 10U TOT 18U**