




PB-PP|B-33507
BELGIË(N) - BELGIQUE



HET KIKKERTJE



JE BEESTIGSTE JEUGDBEWEGING

ZOMER 2018

Jaargang 38 - nummer 4 - juni, juli, augustus 2017-2018
Driemaandelijks nationaal tijdschrift van JNM vzw. Afgiftekantoor Gent x - P 308588
V.U. Jeugbond voor Natuur en Milieu vzw, Kortrijksepoortstraat 192, 9000 Gent

JNM

Een jeugdbeweging
voor en door jongeren
Spel en plezier
Wild van natuur
Wild voor milieu
Uit verwondering en bezorgdheid
Open voor iedereen
Ongebonden
En een beetje tegendraads

LID WORDEN

Surf naar www.jnm.be/lidworden
en vul het inschrijvingsformulier in.
Nieuwe leden betalen maar 5 euro.

LID BLIJVEN

Surf naar www.jnm.be en meld aan.
Surf dan naar "mijn gegevens"
(rechts bovenaan).

- 18 euro voor piep-, ini- & gewone leden, geboren in 1990 tot en met 2008 (je krijgt ook een abonnement op Euglena of Kikker)
- 18 euro voor steunleden, geboren in 1989 of vroeger (je krijgt ook een abonnement op Euglena)
- 36 euro voor instellingen, bibliotheken, scholen... (je krijgt een abonnement op Euglena + Kikker)

CONTACTEER ONS

Op lokaal niveau zetten honderden vrijwilligers zich in om JNM'ers van 45 afdelingen uren speelplezier te bezorgen. Vul je gemeente in bovenaan op jnm.be en je komt terecht op de contactpagina van jouw afdeling.

Op nationaal niveau wordt de werking gedragen door het hoofdbestuur. Dat zijn ongeveer 70 vrijwilligers die zich in acht werkgroepen en ploegen inzetten. Je vindt de contactgegevens van het hoofdbestuur op jnm.be/hb.

Het hoofdbestuur en de afdelingen worden ondersteund door zes personeelsleden op het nationaal secretariaat in Kortrijksepoortstraat 192 in Gent.

Heb je een administratieve vraag, mail dan info@jnm.be of bel 09 223 47 81.

Lay-out: Elisa Palm

VOORWOORD

Liefste piepers,

Het zonnetje heeft eindelijk weer zijn weg door de wolken gevonden. Ondertussen ligt Anna onder dit zonnetje te dromen over groene grasvelden, met groene tenten, een kabbelend beekje, enzovoort. Af en toe dwalen haar gedachten ook wat af naar de kamphudo... maar die nemen we er met plezier bij, want is het niet de mooiste tijd van het jaar die zal aanbreken?

Kato is op dit moment heel hard aan het werken, zodat ze over een paar maanden samen met jullie kan genieten van die heerlijke zomer. Ook haar gedachten dwalen regelmatig af naar het geluid van spelende piepers, het gevoel van wind op je gezicht

tijdens een zonnige fietstocht en de geur van verse kampkost. En met elke dagdroom komen we een stukje dichterbij de echte zomer, hoe leuk is dat!

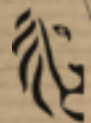
De nationale piepdag kon helaas niet doorgaan. Dat spijt ons heel erg en daarom zijn we nu volop in de weer het trollenfeest nog onvergetelijker dan onvergetelijk te maken... Zien we jullie daar?

Wij kijken er alvast met heel veel zin naar uit, want niets maakt ons blijer dan al die vrolijke, piepende gezichtjes bij elkaar te zien.

We zien elkaar snel, dat is beloofd!

Kato en Anna

Opperpieps



Vlaamse
overheid

JNM



JE BEESTIGSTE JEUGDBEWEGING

INHOUDSTAFEL

deze knappe koppen
maakten samen met de
opperpieps het kikkertje!
Hannah Pyck over vlieg-
tuigen, Jakob Ghijs over
versnippering en
Paulien Vanhauwere
over planten eten!

Versnippering in Vlaanderen - pagina 6

Zomer zonder vliegen - pagina 8

● Wedstrijd- pagina 11

Kikkerpost - pagina 12

Trollenfeest - pagina 15

● Vlinderweekend - pagina 16

Planten eten - pagina 18

In de agenda - pagina 22

Winkel - pagina 24

Voor de ouders zit er in het midden nog een belangrijk formulier!



VERSNIPPERING IN VLAANDEREN

In Vlaanderen zijn er zeer veel natuurgebieden, waar we met de JNM kunnen gaan werken, spelen, en aan natuurstudie kunnen doen. Je zou het zelfs zo kunnen bekijken dat er overal in Vlaanderen natuur verspreid is. Dat lijkt goed nieuws, want zo moeten we nooit ver weg gaan om midden in de natuur te zijn.

Voor ons is het namelijk makkelijk: we springen op de fiets, we nemen de auto, of we pakken even de bus om de natuur op te zoeken.

Voor dieren (en planten) is dat echter niet zo makkelijk. Als zij van het ene naar het andere lapje groen willen, is dit vaak een onmogelijke opdracht! Straten, rivieren maar ook gebouwen en huizen zijn grenzen waar dieren zeer moeilijk voorbij raken. Dit noemt men versnippering. Eigenlijk betekent dit dat de natuur in stukjes is verdeeld in plaats van grotere aaneengesloten stukken te vormen.

TUNNELS
CORRIDORS

BRUGGEN
STEPSTONES

Het is onze taak om te zorgen dat er verbindingen komen tussen de verschillende stukken natuur. Dit kan door tussen de natuurgebieden stepstones en corridors te maken. Dit zijn stukjes natuur in de vorm van punten en lijnen die als tussenstapjes kunnen dienen tussen de verschillende gebieden. Denk bijvoorbeeld aan een boom in een weide waar vogels even veilig kunnen uitrusten of een bomerij langs een lang fietspad dat verschillende kleinere stukjes natuur verbindt.

Er bestaan zelfs bruggen over water- en autowegen waar bomen en planten op staan, die natuurgebieden aan allebei de kanten van de weg of rivier letterlijk met elkaar verbinden. Ook paddentunnels zijn een soort van verbindingsweg voor dieren (vooral padden dan) om veilig aan de overkant van een weg te raken.

Ook planten hebben deze verbindingswegen nodig om zich over grotere gebieden te verspreiden. Dit gaat meestal veel langzamer dan bij dieren (planten hebben nu eenmaal geen pootjes). Maar dat wil niet zeggen dat zij de kans niet verdienen om zich te verplaatsen.

als dieren of planten van het ene naar het andere lapje groen willen, is dit vaak een onmogelijke opdracht!



TRANSLOCATIE

Een andere mogelijkheid om planten en dieren zich te doen verspreiden, is translocatie. Bij translocatie worden planten en dieren meegenomen naar andere gebieden.

Dit gebeurt enerzijds passief, bijvoorbeeld doordat zaadjes of kleine diertjes aan een maaaimachine of aan koeien blijven hangen die van het ene naar het andere natuurgebied gaan.

Anderzijds is een nieuwe en actieve vorm van translocatie dat de mens expres zelf dieren en planten verhuist. Dit kan gebruikt worden voor soorten die zich niet graag veel verplaatsen, zoals kleine populaties amfibieën (rugstreeppad), slangen (ringslang), vlinders (aardbeivlinder) en planten (grote tijm of zwarte populier). Als deze soorten niet verspreid worden, kunnen alle aparte planten of dieren van eenzelfde soort allemaal dezelfde genen krijgen. Daardoor kan die soort zich niet meer voortplanten en zal ze uiteindelijk in dit gebied uitsterven.

Over deze werkwijze is er nog veel discussie bij natuurbeheerders omdat het te onnatuurlijk zou zijn. Voordat men een soort verhuist, is er veel onderzoek nodig om te voorspellen of de soort zich wel thuis zal voelen in zijn nieuw gebied en om er zeker van te zijn dat de soort bovendien niet volledig verdwijnt in zijn oude gebied.






ZOMER ZONDER VliegEN

Haal jullie korte broeken, T-shirts en Teva's al maar boven, want de zomer staat voor de deur! Naast onvergetelijke JNM-kampen mag een zalige reis met de ouders ook niet ontbreken tijdens een perfecte vakantie. De zomer is het moment waarop heel wat JNM'ers eropuit trekken, op zoek naar al het natuurschoon in andere landen. Het vliegtuig lijkt de snelste en goedkoopste manier om onze bestemming te bereiken. Helaas pindakaas heeft deze vliegmaschine ook nadelen voor onze prachtige planeet aarde.

VLIEGTUIGEN EN MAGISCHE KRACHTEN

Maar hoe kan een vliegtuig dan slecht zijn voor de aarde? Vliegtuigen blijven helaas niet in de lucht hangen door magische krachten, maar hebben brandstof nodig om in de lucht te blijven. Zoals wij lekkere kampspaghetti nodig hebben om een hele dag te spelen, hebben vliegtuigen ook brandstof nodig. Door het gebruik van die brandstof stoot het vliegtuig heel wat rare stoffen zoals CO2 uit die ze niet nodig heeft. Net als wij, die op kamp nu en dan het een en ander lossen boven de hudo.



WAT IS ME DAT VOOR EEN VIES BEEST: DIE CO2?

Wij ademen, zoals jullie misschien weten, allemaal zuurstof in om te overleven. Maar we ademen ook allemaal CO2 uit. CO2 is eigenlijk geen vies beest maar wel een broeikasgas. Broeikasgassen zijn van nature aanwezig in de lucht en houden de warmte van de zon vast. Ze zorgen ervoor dat onze aarde niet te koud wordt. Zonder deze gassen zouden we niet kunnen overleven op aarde. CO2 is alleen minder leuk als er te veel in de lucht hangt. Te veel broeikasgassen houden te veel warmte vast. De mooie natuur heeft hier een oplossing voor: de bomen die CO2 opnemen. Het aantal bossen in de wereld wordt helaas steeds kleiner. Het probleem is dat we door het vliegtuig te gebruiken veel meer CO2 uitstoten dan onze bomen kunnen opnemen. Hierdoor is er te veel CO2 in de lucht en warmt onze aarde snel op.



DE OPLOSSING

Mogen we dan vanaf nu helemaal niet meer op reis gaan? Nee hoor, niet getreurd: er zijn ook heel wat andere, leuke manieren om op reis te gaan zonder het vliegtuig. De JNM organiseerde vorige week een activiteit waarin mensen kwamen vertellen over hun zotte boot-, trein- of fietsreizen. Je kan met de boot, trein, fiets of te voet misschien moeilijker een weekendje naar Spanje, maar het avontuur is duizend keer groter. En wat wil een JNM'er nog meer dan zotte avonturen beleven in de natuur? Een oude sok van de JNM treinde zelfs helemaal van België naar China en had de tijd van zijn leven! Een andere JNM'ster fietst momenteel het hele eind van Griekenland in Zuid-Europa naar Noorwegen. Het hoeft natuurlijk niet allemaal zo gek: een reis naar Spanje met de trein in plaats van met het vliegtuig maakt ook al een groot verschil!



ZOMER ZONDER VLIEGEN

Een paar toffe mensen richtten dit jaar de campagne "zomer zonder vliegen" op. Ze willen met dit idee zoveel mogelijk mensen uitdagen om een zomer te reizen zonder het vliegtuig. Probeer jij mee je ouders te overtuigen om deze zomer met auto - of nog beter: met de bus, trein, fiets of te voet op reis te gaan? Je kan de uitdaging aangaan door een plechtige belofte te maken op zomorzondervliegen.be. De site staat ook boordevol tips en leuke reisverhalen zonder vliegtuig. Je kan je vliegvrije reisbestemming ook aanduiden op de kaart. Komt die van jou er ook bij?



DOEN DOEN DOEN

Ga jij deze zomer op reis? Doe je dat te voet, met de fiets, met de trein, met de bus, met de boot, op rolschaatsen, met een jetpack, op een vlot, met een ezel, op een eenwieler, of op een andere bijzondere manier?

Stuur ons dan een foto van jou en je alternatieve vervoermiddel en win een leuke prijs uit onze winkel!

Neem ook eens een kijkje op de website van zomer zonder vliegen ter inspiratie

Fijne vakantie!

BERICHT VAN DOMICILIËRING

Gelieve dit document ingevuld en ondertekend terug te sturen naar:

JNM, Kortrijksepoortstraat 192, 9000 Gent of ingescand te mailen naar info@jnm.be

Ja, ik wens het JNM-lidgeld vanaf nu per domiciliëring te betalen. Ik verzoek JNM vzw, Kortrijksepoortstraat 192, 9000 Gent (schuldeiser nummer BE29 ZZZ 0413 892 466 B2C) om vanaf nu en tot uitdrukkelijke herroeping alle facturen ten laste van

Stamnummer:

Naam en voornaam:

Straat en huisnummer:

Postcode & gemeente:

Ten innen ten laste de rekening met nummer: BE.....-.....-.....

Op naam van:

KIKKERPOST

ENKELE PIEPERS TEKENDEN DE LENTE

In het vorige Kikkertje, toen de lente er zat aan te komen, vroegen we jullie eens goed rond te kijken. "Waar zien jullie de lente?"- vroegen we ons af. Wel, we kregen enkele prachtige tekeningen opgestuurd van piepers die allemaal op een andere manier de lente zagen ontluiken. En we zijn er héél blij mee! Dankje Samuel, Eliah en Shiva! Jullie krijgen in ruil een Archibal de boekenworm, hopelijk zijn jullie er net zo blij mee.




LIDGELD

HERNIEUW HET LIDGELD VANAF 1 JUNI 2018

Het JNM-werkjaar 2017-2018 loopt op zijn einde... Maar niet getreurd! Volgend werkjaar vliegen de JNM-vrijwilligers er weer in met gezellige afdelingsweekendjes, heerlijke buitenactiviteiten en onvergetelijke kampen.

Wil je dat je pieper volgend jaar ook weer als JNM'er door het leven gaat, vergeet dan zeker niet zijn of haar lidgeld te hernieuwen.

Je geniet bovendien van vele voordelen zoals:



- 20 % ledenkorting op heel wat producten van de JNM-winkel
- Ons 3-maandelijks tijdschrift Kikker/Euglena
- Fantastische activiteiten en schitterende afdelingsweekendjes
- Zalige zomerkampen tijdens de vakantie

VOOR OUDERS: JAARLIJKS OPNIEUW, ZONDER ZORGEN

Wil je nooit meer vergeten om het lidgeld te betalen, dan kan je kiezen voor een betaling via domiciliëring. Vul het formulier (op de achterzijde van deze pagina) in en stuur het op. Wij doen de rest!

We verwittigen je elk jaar wanneer we van plan zijn om het lidgeld te innen. Dat wordt dan een aantal weken later automatisch van je rekening gehaald. Stopzetten kan door ons schriftelijk op de hoogte te brengen. Eenvoudiger kan het niet.

Maar vooral, zo vergeet je nooit meer om tijdig het lidgeld te betalen en kan je altijd op tijd inschrijven voor activiteiten en kampen.

Let op: we moeten je formuliertje ontvangen voor 21 juli 2018 om de domiciliëring-sopdracht te kunnen activeren voor het werkjaar 2018-2019.

JAAR PER JAAR MET IETS MEER DENKWERK

Betaal je liever per jaar, dan kan dat via gewone overschrijving. Login op www.jnm.be met je gebruikersnaam en paswoord. Surf verder naar 'mijn gegevens' (knop rechtsboven onder je naam). Dan kom je op de pagina met jouw gegevens en kan je op de knop 'Lidgeld hernieuwen' klikken om zo het lidmaatschap te verlengen. Daarna ontvang je de betaalgegevens via e-mail.

Vergeet niet om alle gegevens goed te controleren, zodat je zeker alle e-mails, tijdschriften en kalenders ontvangt. Zitten er foutjes in, dan kan je die zelf aanpassen, je laat het ons weten zodat wij het aanpassen voor jou. Mail hiervoor naar info@jnm.be

ATTEST VOOR TERUGBETALING LIDMAATSCHAP/ KAMPDEELNAME

De meeste ziekenfondsen betalen een deel of het volledige lidgeld terug. Ook voor kamp-deelname voorzien zij vaak terugbetaling. Hoeveel dat is en hoe het berekend wordt, vraag je best na bij jouw ziekenfonds. Om de terugbetaling te ontvangen, moet je een formuliertje indienen bij je ziekenfonds. Dit formulier kan je downloaden van onze JNM-website:

Meld je aan op onze website en klik rechts bovenaan op "mijn gegevens".

Bij 'mijn betalingen' zie je groene letters: 'Toon al mijn betalingen en details' waarop je dient te klikken.

Vervolgens kom je op de pagina waar je een download knop ziet, alsook een selectieveld om het jaartal in te geven waarvoor je attesten wil downloaden.

Download het pdf-bestand. Per jaar bevat dit het lidmaatschapsattest, alsook telkens een apart deelname-attest per kamp. Deze zitten allemaal vervat in de pdf, gespreid over verschillende pagina's.

Lukt het niet? Stuur een mailtje naar info@jnm.be en we helpen je verder!

LIDKAART

Wil je aan iedereen kunnen tonen dat je écht lid bent van JNM? Druk dan je eigen lidkaart af op www.jnm.be/lidkaart. Je moet wel eerst even aanmelden om je lidkaart te kunnen aanmaken. Daarna kan je gewoon de pdf downloaden en je lidkaart afdrukken.

BEDANKT!

TROLLENFEEST

2018 GA JIJ DE UITDAGING AAN?

Wanneer de zomer voorbij is en de school weer begonnen, denken wij net als jij vol heimwee terug aan al die leuke kampen. Gelukkig is daar enkele weken later alweer het Trollefeest!

Tijdens het weekend van 14, 15 en 16 september zien we jou en al je kersverse kampvriendjes graag terug in het exotische Limburg. Samen gaan we de uitdaging aan om er een 8-sterrenfeest van te maken!
Benieuwd? Schrijf je dan als de bliksem in via de site!

Tot dan!



ARRRIBA
MOATJE!

- Dit is een aanpassing van een bestaande domiciliëring (vink aan indien van toepassing).

Handtekening rekeninghouder

Handtekening van de JNM'er
(indien niet rekeninghouder)

DATUM:/...../.....

Ik tel ook mee
in mijn tuin!

**NATUURPUNT'S
GROTE VLINDERWEEKEND
28 EN 29 JULI 2018**

Loop tijdens het telweekend minstens een kwartiertje door de tuin en noteer alle vlinders. Zet een streepje voor elke vlinder van elke soort die je ziet, maar let op dat je dezelfde vlinder niet dubbel telt. Kies een zonnig moment, want dan vliegen de meeste vlinders in je tuin. Tel je de volgende dag weer, dan geef je een nieuwe telling door. Ook als je geen enkele vlinder ziet, is het belangrijk om het te melden.

1



Geef je resultaten door op
www.vlinderweekend.be

9



7



3

5



2



OP VERKENNING IN DE TUIN

ONKRUIDEN: EEN LEKKERNIJ?!

OPGELET

Zorg dat je de kruiden niet pal naast de rijweg verzamelt, maar pluk ze op een plaats waar niet gespreid wordt. Was je kruiden goed voor gebruik. Jonge blaadjes, geplukt vóór de bloei zijn smakelijker en malser.

Onkruiden, een lekkernij? Wat zeg je me nu? hier tonen we een greep uit het aanbod van eetbare onkruiden. Oefen alvast op het herkennen van deze kruiden en ontdek hun culinair kantje. Bovendien zijn ze razend gezond! Pannenkoeken zijn jullie allen bekend als zoete lekkernij. Hier vind je een aantal varianten gepimpt met onkruiden. Leuk om te maken, en ze zien er prachtig uit!

Plaats de juiste plantennaam naast de foto's. Keuze uit:

zevenblad
brandnetel
mannetjesereprijs
smalle weegbree
paardenbloem
vogelmuur
witte dovenetel
grote weegbree
daslook (vóór de bloei - niet te verwarren met het giftige lelietje-van-dalen!)
madeliefje



BLOEMENPANNENKOEKEN MET EEN KOPJE BRANDNETELTHEE

BASISRECEPT PANNENKOEK

(2 personen)

Volkoren pannenkoeken zonder suiker maak je met:

100 gram bloem (50 gram wit, 50 gram volkoren)

750 milliliter melk

2 eieren

Een scheut neutrale olie (zoals arachideolie) om te bakken.

Geen melk of ei in huis? Geen nood! Ook met enkel bloem en water heb je een uitstekend resultaat!

Je kan ook **andere bloemsoorten** gebruiken. Wil je zoetere pannenkoeken, gebruik dan voor de helft kastanjemeel, voor hartige (zoute) neem je boekweit in de plaats. Of maak combinaties van verschillende soorten meel.

BRANDNETELTHEE

Pluk het bovenste deel van jonge brandnetels, deze prikken niet wanneer je van onder naar boven over de plant wrijft.

Prik je je toch, wrijf er dan een beetje hondsdrapsap op.

Voor 1 liter kokend water doe je er een kinderhandje brandneteltopjes bij. Laat deze thee 2 minuten trekken (niet langer!) en drink hem direct, dan is hij het lekkerste en is hij nog niet zwart geworden (maar vergeet niet te blazen zodat je je niet verbrandt!).

BLOEMENPANNENKOEK

Meng onder het basisbeslag een kinderhandje tuinbloemen zoals ereprijs, witte dovenetel, vogelmuur, paardenbloem ... en bak de pannenkoeken in een klein beetje olie.

(Als je een lepel beslag op de warme pan giet, moet je goed ronddraaien voor een mooie platte pannenkoek).

Opdienen kan met confituur, gelei, stroop, ...

HARTIGE PANNENKOEK

Hiervoor kan je bij het basisbeslag tuinkruiden als tijm, rozemarijn, of salie doen. Of je kan je frisse tuin'on'kruiden-kennis vanop de vorige pagina gebruiken om wat gekere planten in je beslag te mengen; zoals veldzuring, weegbree, paardenbloemblad en daslook.

Opdienen kan met tahin, rauwe of klaargemaakte groenten, sla, stukjes appel... Zowel bij de zoete als de hartige versie kan je er ook een paar rozijntjes en appelschijfjes in bakken. De pannenkoek valt dan wel gemakkelijk uit elkaar, maar is nog lekkerder!

PANNENKOEKEN IN VERSCHILLENDE VORMEN, MATEN EN KLEUREN?

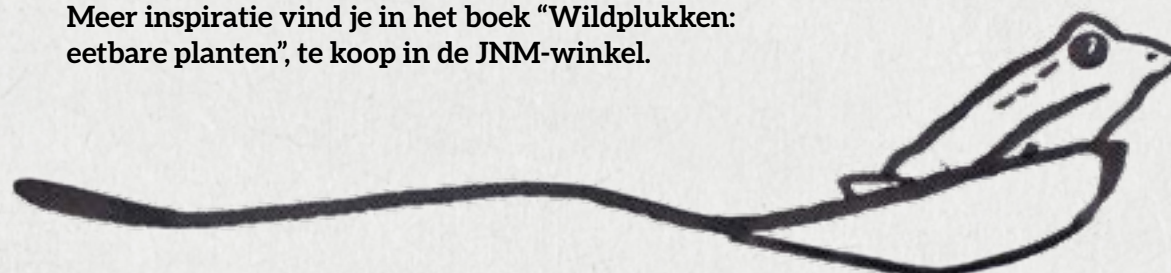
Voor de verschillende vormen en maten hoef je slechts de hoeveelheid beslag die je op de pan schept om te bakken aan te passen.

Voor de kleur kunnen we een paar trucjes gebruiken.

Een oranje pannenkoek? Voeg kurkuma toe.

Een roze pannenkoek? Voeg bietensap of -vocht toe.


DUS: je kan vrijwel alles in je pannenkoekbeslag steken of er tussen rollen. En het is een waar kunstwerk. Laat je inspiratie en creativiteit de vrije loop! Meer inspiratie vind je in het boek "Wildplukken: eetbare planten", te koop in de JNM-winkel.





NACHT VAN DE VLEERMUIS

24-25 AUGUSTUS




Kijk! kijk! kijk! Net gemist?
Wanneer de avond valt, laten deze kleine snelle beestjes zich niet altijd zomaar zien. Maar met een bad-detector kan je ze wel al van ver horen komen. Zo zijn vleermuizen misschien wel de coolste diertjes om te determineren, je moet er niet enkel goed voor kunnen zien, je oren zijn hoogstnoodzakelijk!
24-25 augustus is het dé tijd om met z'n allen vleermuizen te gaan zoeken! Misschien ben je wel op kamp en kan je met de JNM op pad. Als je thuis bent dat weekend kan je ook met de natuurpunt op stap.

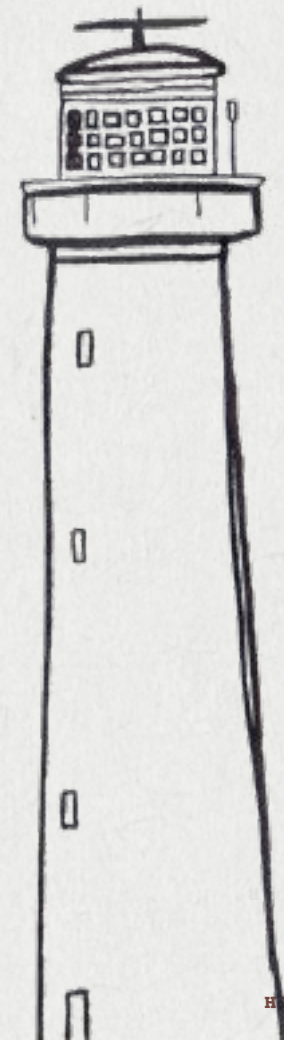


ZOMER- ZONNEWENDE


21 JULI



De zomerzonnwende zet de zomer in gang. Zo blijft de zon het langst zichtbaar, en is die nachts de allerkortste.
Deze vuurtorenwachter kan dus lang uitslapen, want hij hoeft maar heel kort zijn vuurtorenlicht te laten branden.
In oude culturen was deze extra korte nacht een erg bijzonder moment; er werden allerlei feesten en rituelen uitgevoerd. Zo worden er elk jaar in Stonehenge, in het Verenigd Koninkrijk grote bijeenkomsten georganiseerd. Dat gebeurt al meer dan vijfduizend jaar!
Dé perfecte nacht dus voor een groot tuinfeest!



JNM WINKEL




www.jnm.be

IK ZIE IK ZIE WAT JIJ NIET ZIET!

Heb je dat gezien? Die vogel daar, vanachter in je tuin? Neen? Hij zit te ver weg he... Geen zorgen! We hebben de ideale verrekijker voor jou in onze winkel! Klein, licht, maar toch een erg helder beeld! Goedgekeurd door enkele zeer kritische JNM'ers.

Pentax Up
8X25 en
10X25



Goed, nu zie je de vogel wel, maar welke zou het kunnen zijn? Opnieuw, geen zorgen! Dit boek helpt je op een eenvoudige manier de meest voorkomende tuindieren te herkennen.

Tuindieren
gids
€25



Jawel hoor, het is een specht! Je ziet hem zelfs een gaatje maken in de boom, door super rap met zijn snavel te tokkelen op de schors. Maar, krijgt die specht dan geen koppijn? Dit boek geeft je het antwoord op die vraag! Meer dan 100 pagina's bomvol vogelweetjes!

Waarom
krijgt een specht
geen koppijn?
€13.99



JNM-WINKEL
KORTRIJKSEPOORTSTRAAT 192
9000 GENT

WWW.JNM.BE/WINKEL

Ga je
mee op
kamp ?



**OPENINGSUREN JNM-WINKEL
KORTRIJKSEPOORTSTRAAT 192 - 9000 GENT**

ZONDAG	GESLOTEN
MAANDAG	GESLOTEN
DINSDAG	14U TOT 18U
WOENSDAG	14U TOT 18U
DONDERDAG	14U TOT 18U
VRIJDAG	14U TOT 18U

EERSTE ZATERDAG VAN DE MAAND 10U TOT 18U

SLUITING ZOMERVAKANTIE 21 JULI TEM 7 AUGUSTUS

**JEUGD
BOND
VOOR
NATUUR
EN
MILIEU**

