



PB-PP|B-33507
BELGIË(N) - BELGIQUE



HET KIKKERTJE



JE BEESTIGSTE JEUGDBEWEGING

WINTER 2016

Jaargang 37 - nummer 2 - december, januari, februari 2016 - 2017
Driemaandelijks nationaal tijdschrift van JNM vzw. Afgiftekantoor Gent x - P 308588
V.U. Jeugdbond voor Natuur en Milieu vzw, Kortrijksepoortstraat 192, 9000 Gent

JNM

Een jeugdbeweging voor en door jongeren
Spel en plezier
Wild van natuur
Wild voor milieu
Uit verwondering en bezorgdheid
Open voor iedereen
Ongebonden
En een beetje tegendraads

LID WORDEN

Surf naar www.jnm.be/lidworden en vul het inschrijvingsformulier in. Nieuwe leden betalen maar 5 euro.

LID BLIJVEN

Surf naar www.jnm.be en meld aan. Surf dan naar "mijn gegevens" (rechts bovenaan).

- 18 euro voor piep-, ini- & gewone leden, geboren in 1990 tot en met 2008 (je krijgt ook een abonnement op Euglena of Kikker)
- 18 euro voor steunleden, geboren in 1989 of vroeger (je krijgt ook een abonnement op Euglena)
- 36 euro voor instellingen, bibliotheken, scholen... (je krijgt een abonnement op Euglena + Kikker)

CONTACTEER ONS

Op lokaal niveau zetten honderden vrijwilligers zich in om JNM'ers van 45 afdelingen uren speelplezier te bezorgen. Vul je gemeente in bovenaan op jnm.be en je komt terecht op de contactpagina van jouw afdeling.

Op nationaal niveau wordt de werking gedragen door het hoofdbestuur. Dat zijn ongeveer 70 vrijwilligers die zich in acht werkgroepen en ploegen inzetten. Je vindt de contactgegevens van het hoofdbestuur op jnm.be/hb.

Het hoofdbestuur en de afdelingen worden ondersteund door zes personeelsleden op het nationaal secretariaat in Kortrijksepoortstraat 192 in Gent.

Heb je een administratieve vraag, mail dan info@jnm.be of bel 09 223 47 81.


WERKTEN MEE AAN DIT NUMMER:

Femke Batsleer, Cheyenne Guldemont, Elisa Palm, Hanna Pyck, Annelieke Scheelen, Jana Schelfhout Jorn Van de Velde, Helena Vanrespaille

Lay-out: Elisa Palm

VOORWOORD

GENIETEN IN DE SNEEUW



Cheyenne Guldemont

Hallo liefste piepertjes,

Hier zijn we weer met het laatste Kikkertje van 2016! Amai wat gaat de tijd snel..

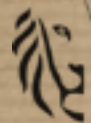
Binnenkort zijn het weer de feestdagen en is het tijd om wat gezellig samen te zijn met de familie!

Aangezien de begeleiders ook familie hebben, zal je zien dat er de komende maanden misschien minder activiteiten zijn binnen je afdeling, MAAR... stiekem gebruiken de begeleiders deze periode om nog leukere en zotttere activiteiten te bedenken voor 2017!!

Dus doe je muts, sjaal en goede dikke JNM-trui maar aan om te genieten van het mooie winterweer, want JNM'ers laten zich niet afschrikken door een beetje kou of regen! Wij zorgen er ook volgend jaar weer voor dat jullie de leukste activiteiten krijgen. Hopelijk ben jij er dan ook bij!

Voor iedereen al een zalige kerst en een gelukkig nieuwjaar!

Veel dikke knuffels!
Cheyenne



Vlaamse
overheid

JNM

JE BEESTIGSTE JEUGDBEWEGING


INHOUDSTAFEL

- 1
- 2
- 3
- 4
- 5
- 6
- 7
- 8
- 9
- 10
- 11
- 12
- 13
- 14

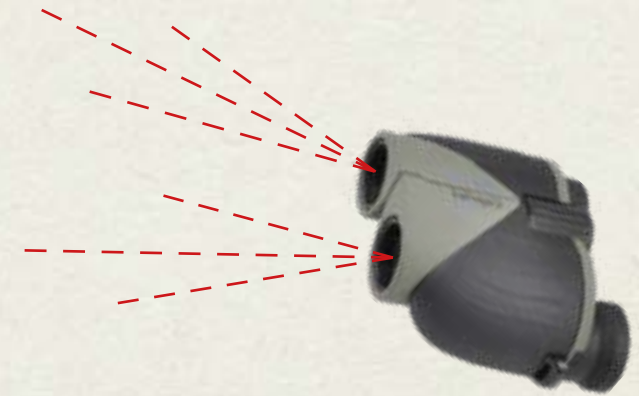
VOORWOORD



HET
VERHAAL:
DE HOOGSTE
BOOM



- 15
- 16
- 17
- 18
- 19
- 20
- 21
- 22
- 23



JNM WINKEL 



TWITCHEN

VOGELS SPOTTEN ALS SCHATTENJACHT



Femke Batsleer

Het is altijd leuk om tijdens een JNM-tocht naar vogels te kijken en door een verrekijker te turen. Veel natuurmensen vinden het tof om watervogels, kleine meesjes en stoere roofvogels te bekijken, de naam op te zoeken en hun schoonheid te bewonderen!

Vogels zijn dan ook overal en je moet ze eens goed in de gaten houden: hun bewegingen, die oplettendheid, hun gedrag... En wat hebben ze leuke vormen en kleuren! Zoveel verschil!

Er zijn gigantisch veel soorten vogels. Alleen al in België zijn er 436 vogelsoorten (kijk zeker eens in de JNM-winkel welke veldgidsen er allemaal bestaan voor vogels)!



Roodkeelnachtegaal



dag (die in groepjes van 10 het huis binnen mochten)! Enkele weken geleden werd nog een Kleine vliegenvanger gezien in Oostende.

Vorige winter zat er in Dinant (in Wallonië) een Rotskruiper, een heel mooie

Vogelkijkers maken hun zoektocht vaak spannender door er een echte schattenjacht van te maken! Dan zeggen ze dat ze gaan twitchen! Wat? twitchen?! Yep! Twitchen! Dat is zo vlug mogelijk zeldzame vogels gaan bekijken die plots ergens in het land gezien worden. Informatie over waar die vogels zitten, vinden ze terug op waarnemingen.be. Daar toont iedereen ook welke vogels ze allemaal gezien hebben. Om het snelst en om het meest!

Rotskruiper in Dinant



“Vorig jaar kwamen in één tuin 400 vogelaars kijken naar een roodkeelnachtegaal”




vogel die normaal enkel in de hoge bergen voorkomt. En enkele jaren geleden werd voor het eerst een paartje Dwerguilen opgemerkt in de Hoge Venen. De eerste dag stond er dan ook een gigantische bende deze vogel te bewonderen! En zo zijn er nog tal van leuke voorbeelden...

Vogels kijken is dus ook soms een schattenjacht, het twitchen!

“Vogelkijkers maken hun zoektocht vaak spannender door er een echte schattenjacht van te maken. Dan zeggen ze dat ze gaan twitchen!”

Dwerguil



Kleine vliegenvanger



DE HOOGSTE BOOM

Elke editie zal een JNM'er verder schrijven aan dit doorgeef-verhaal waaraan Jorn begonnen is. Lees het zelf of laat je gezellig voorlezen!



Jorn

Benji is een bosmuis. Een bosmuis die al vele avonturen meemaakte. Hij vloog met kraaien, zocht noten met eekhoorns en stond oog in oog met vele vossen. Telkens kwam hij weg, en telkens bleef men de verhalen vertellen. Maar daar gaat dit verhaal niet over. Dit verhaal gaat over een zoektocht. Een zoektocht naar de hoogste boom in het bos. Want daar wou Benji in klimmen, zodat hij vanop die boom de wijde omgeving zou kunnen zien en nog meer van de wereld zou leren kennen.

Nu moet je weten: Benji is een lieve, kleine, schattige bosmuis. Zo eentje met van die oortjes die alle kanten op gaan, zachtjes trillende snorharen en ogen die alles in de gaten houden dat rondom hem gebeurt. Door de combinatie van al die eigenschappen leek Benji een makkelijke prooi. Maar zoals je al weet... Niets is minder waar.

Onder zijn bruine huidje schuilt veel meer! Je zal wel zien...

Op een dag vertrok Benji dus uit zijn holletje, ergens onder een braamstruik diep in het bos. Hij had wat eten bij en zag dat de schemering net ingezet was. Het beloofde een mooie nacht te worden. Al snel kwam hij andere dieren tegen. Zo was er een bende pissebedden. Zouden zij de hoogste boom weten zijn?

Pepijn, hun leider, sprak. Hij was de grootste, stevigste pissebed. Simon de spitsmuis, een ver familielid van Benji, zou hem vast en zeker kunnen smaken.

"Goh", vertelde hij, "eigenlijk weet ik het niet zo. Hier, vanop de grond, lijkt alles zo hoog." Hij wees naar een jonge eik een beetje verderop. "Zelfs die is al gigantisch!" En zo zette Benji zijn zoektocht verder.

Bij de volgende dieren had hij ook geen geluk. De koolmees zat maar wat te kwetteren. Haar zus was net bevallen. De egel was een van zijn stekels kwijt en moest er hard naar zoeken. De regenworm wist enkel de diepste gangen zijn, en de oorworm begon hardhorig te worden!

Uiteindelijk besloot onze dappere bosmuis dan maar even te pauzeren. Eerst goed



eten. Daarna zou hij die hoogste boom vast en zeker vinden! Hij pakte zijn picknick uit: zaden, bessen en nog meer van dat lekkers. Hij zat op een mooi stukje gras vlakbij een struik, met uitzicht op een open plek. Ondertussen vatte de dag bijna aan; de zon piepte al tussen de bomen.

"Zeg zeg, wie hebben we daar. Is dat niet 'Hij-die-met-kraaien-vliegt'?" Een krasende stem hoog boven hem deed Benji verstijven. Hij zat niet goed verstoppt? Bang keek hij naar boven. Zijn angst werd waarheid: op een tak, enkele meters boven hem, zat de gevreesde bosuil.

"Zeg, muisje, wat ben je nu weer van plan?", vroeg de enge vogel. Benji slikte zijn zaden door en riep: "De hoogste boom zoeken. Zodat ik verder dan dit bos kan kijken!" Hij was bang, maar probeerde dapper te

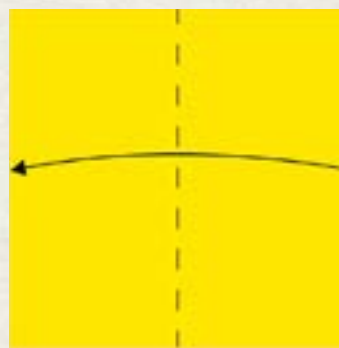
zijn. Hij moest weggeraken voor... "Wel", antwoordde de uil, "doe dat dan maar snel! Want ik heb wel nog een plekje vrij in mijn buik!"

En met die woorden zette hij zich af tegen de tak, en begon hij aan een duikvlucht naar beneden.

Wordt vervolgd



KIKKER



1 Leg een vierkant blaadje voor je. Vouw het papier dubbel van rechts naar links



2 Vouw de punt rechts boven naar linksonder en weer terug.



3 Vouw de punt linksboven naar rechtsonder en weer terug.



4 Vouw het papier naar achteren en weer terug. Zorg dat de vouwlijn precies door het punt gaat waar de twee vouwlijnen uit de vorige stappen elkaar kruisen.



5 Vouw de bovenste helft van het papier in elkaar langs de vouwlijnen gemaakt in de vorige drie stappen.



6 Vouw de linker en rechter punt van de voorste laag omhoog om de voorpoten van de kikker te maken.



7 Vouw de onderste helft van het papier dubbel omhoog.



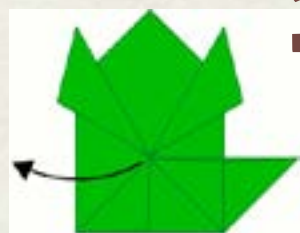
8 Vouw de linker en rechter rand van het papier naar binnen. Hiervoor moet je de voorpoten van de kikker misschien een beetje optillen.



9 Vouw de onderste helft van het papier dubbel omhoog.



10 Vouw van de voorste laag de linkerpunt naar rechtsonder en de rechterpunt naar linksonder.



11 De voorste laag is nu een driehoek met de punt bovenaan. Pak de punt aan

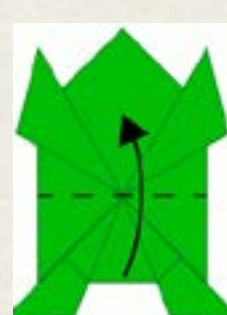
de rechterkant vast en trek deze voorzichtig open naar rechts. Het is handig als je het papier een beetje omhoog laat komen, duw het papier weer plat als de punt zo ver mogelijk naar rechts is. Doe hetzelfde gespiegeld aan de linkerkant.



12 Vouw de linker- en rechterpunt naar onderen.



13 Vouw de twee punten onderaan naar buiten om de achterpoten van de kikker te maken.



14 Vouw het papier omhoog.



15 Vouw de voorste laag van het papier dubbel naar onderen.



16 Keer het papier nu om van links naar rechts.



17 De Kikker is af! Teken oogjes om de kikker nog echter te maken. Je kunt de kikker ook laten springen door achterop de kikker te duwen en je vinger naar achteren te bewegen.

KIKKERPOST

is het je gelukt een kikker te vouwen? Heb je hem mooi versiert? Stuur ons een foto van jou en je kikker, of voor de durvers, je volledige kikker (met de post) en wij kiezen de Coolste Kikker. De maker krijgt een prijs opgestuurd! !!!

Lukt het niet zo goed? op Youtube staan verschillende filmpjes die je kunnen helpen bij de moeilijke stappen.

INGEZEEPT

MINDER IS MEER!?



Hanna Pyck

Na een zalig JNM-kamp kan het wel eens goed doen om al het vuil dat je tijdens de week hebt verzameld af te spoelen. Is het je tijdens die zalige douche ook al opgevallen hoeveel flesjes shampoo en zeep je omringen? Al snel zie ik een gigantische berg afval verschijnen voor mijn ogen met allemaal plastic verpakkingen.


Wisten jullie dat er in de Grote Oceaan een plasticsoep bestaat? Heel veel plastic verpakkingen die in oceanen terechtkomen, verzamelen zich door de stroming in het midden van de oceaan. Vissen en vogels komen in gevaar als deze plastic deeltjes in hun

maag terecht komen. Zowel in het water als op het land wordt plastic niet gemakkelijk afgebroken door de natuur. Beter voorkomen dan genezen, is de boodschap!

Zijn jullie als stiekeme wereldverbeteraars ook op zoek naar manieren om te strijden tegen afval en vervuiling van onze oceanen? Blokken zeep kennen jullie allemaal, maar wisten jullie dat er

“Zowel in het water als op het land wordt plastic niet gemakkelijk afgebroken door de natuur.”

ook shampoo in blokvorm bestaat? Wij, als strijders tegen afval en vervuiling, kunnen onze afvalberg verkleinen door blokken shampoo en zeep te gebruiken. Ze hebben niet alleen weinig of geen verpakking, je doet er ook langer mee en het is goedkoper!



Er bestaan vele soorten blokken zeep en shampoo in alle vormen, kleuren en geuren. Voor je huid - en voor de natuur - koop je best zeep met plantaardige stoffen in plaats van kunststoffen of dierlijke stoffen. In de bioplanet, het natuurhuis of de

verpakkingsvrije winkel verkopen ze bijvoorbeeld Castilië- of Aleppo zeep. Voor je haar kan je van het merk Lamazuna of Douce nature blokken vinden in verpakkingsloze winkels en andere natuurwinkels.

Nu is het aan jullie om jullie ouders te overtuigen samen de wereld een beetje beter te maken door over te schakelen op heerlijke verpakkingsvrije shampoo en zeep. Douchen na een JNM-kamp zal beter voelen dan ooit tevoren!

“We kunnen onze afvalberg verkleinen door blokken shampoo en zeep te gebruiken!”



DE PANDA



Helena Vanrespaille

De panda is niet meer met uitsterven bedreigd. Hoera! Je kent hem wel, die wollige, dikke, zwart-witte beer die enkel bamboe eet. Dit schattige dier heeft voor veel mensen een speciale betekenis. Het is het logo van WWF, de wereldwijde natuurorganisatie, en het is het stokpaardje van de Chinese natuurbescherming. De panda doet niet enkel ons hart smelten, maar is ook een schoolvoorbeeld van een dier dat aangepast is aan een speciaal habitat en bedreigd wordt door de mens.

Sommige mensen zeggen dat de panda een mislukking van de evolutie is en het daarom verdient om uit te sterven. Hij eet enkel bamboe, een plant die heel moeilijk verteert en bijna geen energie levert. Daarom is een panda altijd zo lui en langzaam en heeft hij bijna nooit seks om baby-pandaatjes te maken, want dat is behoorlijk vermoeiend moet je weten. Omdat hij enkel bamboe eet, is hij afhankelijk van één plant. Als die verdwijnt, heeft de panda niets meer te

eten. Door zijn traagheid kan hij zich ook moeilijk verplaatsen naar een plek waar wel nog bamboe staat en omdat hij weinig kindjes maakt, is hij nog gevoeliger om uit te sterven. Daarom zeggen kwatongen dat het

“Als de bamboe verdwijnt heeft de panda niets meer te eten.”

zijn eigen dikke schuld is. Dat hij maar niet zo dom had moeten zijn om enkel bamboe te eten en zo kieskeurig te zijn. Dat hij het daarom verdient om uit te sterven.

EEN WONDER VAN DE EVOLUTIE

Maar deze mensen bekijken het verkeerd. De panda is geen vergissing van de natuur, hij is een wonder van de evolutie. Alle beren zijn vleeseters, behalve de panda.

Toen de oerpanda lang geleden voor het eerst in de Himalaya aankwam, was hij ook een vleeseter. Die oerpanda zal dus nogal honger hebben geleden, want de Himalaya is een moeilijke plek om te overleven, met weinig andere dieren om op te eten. Daarom deed de panda iets wonderlijks om toch op die onherbergzame plek te overleven: hij heeft zijn dieet aangepast. “Dat is toch niet zo

moeilijk?”, hoor ik je denken. Toch wel! Heb jij ooit al geprobeerd om een maand lang enkel gras te eten? Ik denk dat je heel hard zou vermageren. Om vlees te ruilen voor bamboe is de panda langzamerhand veranderd.

“Alle beren zijn vleeseters, behalve de panda.”

Zijn darmen zijn steviger geworden om tegen bamboesplinters te kunnen en ze begonnen samen te werken met bacteriën om toch nog wat energie uit die onverteerbare plant te krijgen. Zijn tanden veranderden van vorm om op taaie bamboe te kunnen kauwen en de beer werd kleiner en langzamer om energie te sparen. Vind jij dat geen wonder? Zonder al die aanpassingen zouden er helemaal geen beren in de bamboebossen hebben rondgelopen.



EN DE MENS, HIJ BOUWDE VOORT

Hoe komt het dan dat de panda vroeger met uitsterven bedreigd was? De boosdoener is de mens. De mens is een nog groter succes van de evolutie dan de panda. De mens slaagt erin om zijn omgeving aan te passen om het voor zichzelf comfortabel te maken. Hij bouwt huizen van hout, van steen of van bamboe en hij teelt zelfs zijn eigen eten.

Hij specialiseerde zich en begon handel te drijven met soortgenoten. Zo raakt de mens aan alles wat hij nodig heeft. Omdat hij energierijk voedsel teelt en wél veel kinderen maakt, is het aantal mensen op aarde geëxplodeerd. Er zijn nu al meer dan 7 miljard mensen en in de toekomst zullen het er waarschijnlijk 9 of 10 miljard worden. Al die mensen wonen graag in een huisje. Ze zoeken een plekje om te wonen en kappen bijvoorbeeld bamboe om te kunnen bouwen. Daardoor krimpt en versnipperpt het habitat van de panda. Omdat de mens zich ermee moeit en hun habitat naar zijn wensen verandert. Er zijn ook mensen die domme dingen van hun ouders geleerd hebben, bijvoorbeeld dat de panda geneeskrachtige teelballen heeft. Die mensen jagen dan op de panda voor zijn kloten.

ZE ZIJN ZO LIEF MENEER

Gelukkig voor de panda heeft de mens een zwak voor donzige, zwart-witte beren. Sommige mensen vonden het niet kunnen dat wij dit schatje bedreigden met onze manier van leven en hebben een beschermingsprogramma opgezet. De Chinese overheid richtte in de Hima-



laya natuurgebieden in waar de mens niet mocht komen en waar de panda rustig zijn gangetje kon blijven gaan.

“Gelukkig voor de panda heeft de mens een zwak voor donzige beren.”

Het is heel moeilijk om iedereen ervan te overtuigen dat ze de panda met rust moesten laten, daarom is de panda lang achteruit blijven gaan, ondanks al die moeite. En omdat de panda zich zo moeilijk voortplant, duurde het lang tot de groep panda's weer begon te groeien.

Maar eind goed, al goed. In september dit jaar is de panda voor het eerst van de lijst met bedreigde diersoorten gehaald en staat nu op de lijst van kwetsbare dieren, dankzij de mensen die zich zo hard hebben ingezet. En het goede nieuws is dat andere soorten in de Himalaya er ook van profiteren, bijvoorbeeld de Noord-Chinese panter gebruikt ook de ecoducten die voor panda's zijn aangelegd.



Natuurlijk zijn er heel veel dieren die, net als de panda, bedreigd worden door de mens. Met sommige soorten gaat het beter (de bever en de wolf), met andere gaat het slechter (de olifant, de tijger en de das) en voor sommigen is het al te laat (de dodo, de oeros en de Tasmaanse duivel).

Het slechte nieuws is dat het aantal bedreigde diersoorten (en natuurlijk ook planten en paddenstoelen) nog steeds toeneemt. Dat komt vooral doordat het aantal mensen op aarde toeneemt en ook hun rijkdom. Meer mensen eten meer vlees, vragen meer hout en ruimen dus meer natuur voor landbouw en hout.

“In september is de panda van de lijst met bedreigde diersoorten gehaald, nu staat hij op de lijst van kwetsbare dieren.”

Maar de panda bewijst dat het kan! Met een groeiende bevolking en rijkdom toch diersoorten beschermen door een goed natuurplan te bedenken. We kunnen mensen in ontwikkelingslanden het moeilijk kwalijk nemen dat ze even comfortabel willen leven als wij, daarom zullen we slim moeten zijn: veel eten produceren op weinig plaats en minder vlees eten, zodat we ruimte kunnen overhouden voor de natuur. We moeten aan politici vragen om voor alle soorten een plan te bedenken en dat plan uitvoeren. En zo kan het. Kijk maar naar de panda, die kon het ook!

ENKELE WOORDEN UITGELEGD

habitat : een leefomgeving, leefgebied
ecoduct : een overgang (soms een brug, soms een viaduct) voor dieren om ervoor te zorgen dat ze verkeerswegen kunnen oversteken zonder het risico overreden te worden.

VERSIER JOUW HUIS MET GEBAK!

INGREDIËNTEN

0,5 kg BIO bloem
300 g water
250 g zout
(om ze achteraf te laten blinken, kan je er wat olie over smeren. Als je ze wil beschilderen, doe je dat beter niet)

BENODIGDHEDEN

een bakplaat en een oven
eventueel uitsteekvormpjes
eventueel verf en penselen of andere versiering

Het is zover, het is de tijd van het jaar om je huis van top tot teen te versieren, om alles om je heen zo gezellig mogelijk te maken. Vaak versieren we ons stulpje met slingers lichtjes en kerstballen. Eén probleem, die gaan snel stuk. Nu kan je heel gemakkelijk splinternieuwe bollen kopen, maar je kan ze ook zelf maken! Die zelfgemaakte zijn steviger en zien er bovendien heel lekker uit. We maken ze uit zoutdeeg.

Giet de bloem op de tafel of op het keukenwerkblad.
Maak in het midden van de berg bloem een kuiltje.
Giet het water in het kuiltje. Nog niet kneden!
Eerst moet je ook het zout in het kuiltje gieten.



1 Nu kan je beginnen kneden tot het deeg niet meer aan je handen blijft kleven.

De verkregen deeghomp rol je uit tot een grote lap van anderhalve centimeter dik.



4 Als je klaar bent met de figuurtjes, leg je ze op de bakplaat.
Bak de kleine figuurtjes 20 minuten en de grote 40 minuten. Houd ze goed in de gaten want iedere oven is anders en we zouden niet willen dat ze in jouw oven aanbranden!

Als ze hard zijn haal je ze er uit en laat je ze even afkoelen.
Als ze helemaal afgekoeld zijn, kan je ze versieren!

Nu komt het leukste deel: vormpjes maken. Je kan dit doen met de uitsteekvormpjes, zelf vormpjes uitsnijden of figuren kneden.
Let op: maak je figuren niet te dun want dan zullen ze snel breken.
Als je ze als kerstbal wil gebruiken, voorzie dan ook een (stevig) gaatje om een draadje door te hangen.

Zet ondertussen de oven al op ongeveer 170°C en zet dan alvast een bakplaat en een vel bakpapier klaar.



Hoe lekker het er ook uitziet, probeer het niet op te eten!


Het smaakt naar de zee en je zal er gegarandeerd al je tanden op breken!

VERSIERTIPS

- beplakken met afbeeldingen uit de krant.
- of beschilderen met restjes verf.
- met behangerslijm blaadjes opkleven van de bomen in je tuin.
- voor het bakken inkervingen maken in het deeg.
- gewoon zo laten en bestrijken met een beetje olie of water, zo gaan ze lichtjes glimmen en zien ze er gewoonweg heerlijk uit!

KIKKER POST

Is het je gelukt je eigen kerstballen te bakken? We zijn altijd blij met foto's van jullie mooiste baksels! Stuur ze gerust naar Kikkertje@jnm.be



NIEUW IN ONZE WINKEL

Scarlett en Annelieke



IN DE KIJKER

Van 20 tot en met 30 december krijg je in onze JNM- winkel 15% korting op al onze Kite en Bynnex verrekijkers!
Bezoek gerust de winkel om de verrekijkers te vergelijken en voor een extra woordje uitleg bij het kiezen van de verrekijker die jij nodig hebt. Verrekijkers die niet meer voorradig zijn in onze winkel kunnen worden besteld, en worden geleverd binnen een termijn van 1 tot 2 weken.



Kite Compact verrekijker 8x23
Nu voor 107,10 euro in plaats van 126 euro.

Bynnex Caprivi verrekijker 10x25
Nu voor 42,50 euro in plaats van 50 euro.

PETIT COLLAGE GROEIMETER BOSDIERTJES

Deze beestige meter is ideaal om je kamer op te fleuren. De boom kan nog verder worden aangevuld met 30 stickers.

De boom met bosdiertjes is natuurlijk meer dan alleen een kleurrijke verrijking voor je kamer, je kan er ook mee meten. En meten is weten! Zo laat je de groeispurten niet onopgemerkt voorbij gaan.

De groeimeter op de boom gaat van 40 tot 135cm. Hij is gemaakt van gerecycleerd papier en bedrukt met plantaardige inkt.

LEDENPRIJS: 16 EURO




**OPENINGSUREN JNM-WINKEL
VANAF 11 SEPTEMBER
KORTRIJKSEPOORTSTRAAT 192
9000 GENT**

**ZONDAG EN MAANDAG
GESLOTEN**

**DINSDAG TEM ZATERDAG
OPEN VAN 14:00 TOT 18:00**

EEN VERGEZICHT



AMAÏ

**JEUGD
BOND**
VOOR
**NATUUR
EN MILIEU**



JNM
JE BEESTIGSTE JEUGDBEWEGING

**OPENINGSUREN JNM-WINKEL
KORTRIJKSEPOORTSTRAAT 192
9000 GENT**

MAANDAG	GESLOTEN
DINSDAG	14:00 TOT 18:00
WOENSDAG	14:00 TOT 18:00
DONDERDAG	14:00 TOT 18:00
VRIJDAG	14:00 TOT 18:00
ZATERDAG	14:00 TOT 18:00
ZONDAG	GESLOTEN